

sk_110

E-BOOK

คู่มือเตรียมสอบ

ภาษาอังกฤษ

สำหรับครู ผู้บริหารฯ

www.sobkroo.com

เรียบเรียงโดย

ทีมงานคุณภาพ (บ้านสอบครู)



Download

ภาษาอังกฤษ สำหรับครูและผู้บริหาร

- Grammar ; ความรู้ความเข้าใจเกี่ยวกับไวยากรณ์
- Reading ; การอ่านจับใจความสำคัญ
- Conversation in daily life ; การสื่อสารในชีวิตประจำวัน
- แนวข้อสอบ พร้อมเฉลย



รวบรวมและเรียบเรียงโดย
ทวี เขตขันธ์ และจิราวัฒน์ คุณเวียง
<http://www.sobkroo.com>



คำนำ

คู่มือภาษาอังกฤษสำหรับครูและผู้บริหาร เล่มนี้ จัดทำขึ้น เพื่อใช้เป็นคู่มือในการเตรียมสอบ ครูผู้ช่วย ผู้บริหาร และบุคลากรทางการศึกษา สำนักงานคณะกรรมการการศึกษาขั้นพื้นฐาน และการสอบแข่งขันเข้ารับราชการสังกัดอื่น โดยได้รวบรวม สรุปเนื้อหาแบบฝึก และแบบทดสอบ แยกเป็นหมวดหมู่ 4 ส่วน ได้แก่ ส่วนที่ 1 Grammar ความรู้ความเข้าใจเกี่ยวกับไวยากรณ์ ส่วนที่ 2 Reading การอ่านจับใจความสำคัญ ส่วนที่ 3 Conversation in daily life การสื่อสารในชีวิตประจำวัน และ ส่วนที่ 4 แนวข้อสอบ พร้อมเฉลย

ในการเตรียมตัวสอบครั้งนี้ หรือทุกครั้ง ต่อไปนี้จะต้องให้ความสำคัญกับภาษาอังกฤษ เพราะได้ถูกกำหนดเป็นส่วนหนึ่งของหลักสูตรการสอบครูผู้ช่วย ผู้บริหาร และบุคลากร หรือทุกตำแหน่งที่มีการสอบเข้ารับราชการ หนังสือเล่มนี้ช่วยได้ เพราะได้เรียบเรียง ให้กระชับ ง่ายต่อการทำความเข้าใจ เน้นการสื่อสารและการอ่านจับใจความสำคัญ ซึ่งนอกจากเป็นคู่มือเตรียมตัวสอบแล้ว ยังสามารถนำไปใช้เป็นคู่มือพัฒนาทักษะภาษาอังกฤษด้วยตนเองได้

หวังเป็นอย่างยิ่งว่า คู่มือภาษาอังกฤษสำหรับครูและผู้บริหาร เล่มนี้ จะเป็นประโยชน์และเสริมสร้างความมั่นใจในการเตรียมสอบเป็นครูผู้ช่วย ผู้บริหาร บุคลากรทางการศึกษา และตำแหน่งราชการอื่นได้พอสมควร และขออวยพรให้ท่านประสบความสำเร็จ สามารถก้าวเข้าสู่ตำแหน่งตามที่ตั้งหวังด้วยความภาคภูมิใจ

ด้วยความปรารถนาดี

ทวี เขตขันธ์ และ จิราวัฒน์ คุณเวียน

สารบัญ

ส่วนที่ 1 Grammar ความรู้ความเข้าใจเกี่ยวกับไวยากรณ์

NOUN (คำนาม).....	1
ADJECTIVE (คำคุณศัพท์).....	4
ADVERB (คำที่ใช้ขยายคำกริยา).....	15
CONJUNCTION (คำที่ใช้เชื่อมคำหรือข้อความ).....	19
PRESENT TENSE (ประโยคที่ใช้กับเหตุการณ์ปัจจุบัน).....	24
PAST SIMPLE TENSE(ประโยคที่ใช้กับเหตุการณ์ในอดีต).....	31
FUTURE SIMPLE TENSE(ประโยคที่ใช้กับเหตุการณ์ในอนาคต)....	34
TEST (แบบทดสอบทบทวน).....	37
Time and schedule (การบอกเวลา).....	47

ส่วนที่ 2 Reading การอ่านจับใจความสำคัญ

อ่านเนื้อเรื่องและตอบคำถาม.....	54
---------------------------------	----

ส่วนที่ 3 Conversation in daily life การสื่อสารในชีวิตประจำวัน

Greeting (การทักทาย).....	60
Introducing Oneself and each other (การแนะนำ).....	65
Saying goodbye (การกล่าวลา).....	68
Saying thank you. (การกล่าวแสดงความขอบคุณ).....	69
Apologizing (การกล่าวคำขอโทษ).....	71

ส่วนที่ 4 แนวข้อสอบภาษาอังกฤษ

แบบทดสอบ.....	73
เฉลย.....	87
อ้างอิง.....	88
ภาคผนวก.....	89

NOUN

คำนาม (Noun) คือ คำที่ใช้เรียกชื่อคน สัตว์ สิ่งของ หรือสถานที่

คำนามนับได้(Countable Noun) คือ คำนามที่สามารถนับจำนวนเป็น
ชั้น/อันได้ แบ่งออกเป็น 2 ชนิด คือ

- คำนามเอกพจน์ (Singular Noun) เช่น a dog, an egg, a
table เป็นต้น

- คำนามพหูพจน์ (Plural Noun) เช่น two boys, five boxes
 เป็นต้น

คำนามพหูพจน์ในรูปปกติ (Regular Plural Nouns)

คำนามนับได้โดยทั่วไป เมื่ออยู่ในรูปพหูพจน์จะเติม s ท้ายคำ แต่ถ้า
คำนามนั้นลงท้ายด้วย s, ss, ch, sh, x หรือ o จะต้องเติม es ท้าย
คำนามนั้น เช่น

dish -----> dishes

candy -----> candies

glass -----> glasses

คำนามพหูพจน์ที่มีการเปลี่ยนรูป (Irregular Plural Nouns)

คำนามนับได้บางคำเปลี่ยนรูปเมื่อมีความหมายเป็นพหูพจน์ เช่น

amouse -----> five **mice**

a man -----> nine **men**

a tooth -----> twelve **teeth**

คำนามนับไม่ได้(Uncountable Noun)คือ นามที่มีลักษณะเป็นเนื้อ
เดียวกัน หรือมีลักษณะที่ละเอียดมาก ไม่สามารถนับจำนวนได้ เช่น
cake, water, hair เป็นต้น

การนับจำนวนของ “คำนามนับไม่ได้” ทำได้โดยใส่หน่วยประกอบ
หน้าคำนามนับไม่ได้ เช่น

a bag of salt = เกลือ 1 ถุง

a glass of orange juice = น้ำส้มคั้น 1 แก้ว

a piece of cake = ขนมเค้ก 1 ชิ้น

นำคำหามที่กำหนดให้ใส่ลงในช่องคำหามนับได้ (Countable Noun) และคำหามนับไม่ได้ (Uncountable Noun) ให้ถูกต้อง

egg	umbrella	oil	ice-cream	air
squirrel	gas	pencil	people	rain
wind	policeman	cotton	student	ink
rice	key	hair		

Countable Noun	
-----	-----
-----	-----
-----	-----
-----	-----
-----	-----

Uncountable Noun	
-----	-----
-----	-----
-----	-----
-----	-----
-----	-----

คำหามนับได้ (Countable Noun)

- จำนวนมาก ใช้คำว่า **a lot of** หรือ **plenty of** ประกอบหน้าคำหามนับได้ในรูปพหูพจน์ มักใช้ในประโยคบอกเล่า และใช้คำว่า **many** ประกอบหน้าคำหามนับได้ในรูปพหูพจน์ในประโยคคำถาม และประโยคปฏิเสธ

- จำนวนน้อย ใช้คำว่า **a few** ประกอบหน้าคำหามนับได้ในรูปพหูพจน์ มีความหมายว่า มีจำนวนน้อย หรือเพียง 2 – 3 ชิ้น เช่น

There are **a lot of** apples in the basket

I have **a few** bags.

Plenty of people are in the concert.

คำนามนับไม่ได้ (Uncountable Noun)

- จำนวนมาก ใช้คำว่า **a lot of** หรือ **plenty of** ประกอบหน้าคำนามนับไม่ได้มักใช้ในประโยคบอกเล่า และใช้คำว่า **much** ประกอบหน้าคำนามนับไม่ได้ในประโยคคำถาม และประโยคปฏิเสธ

- จำนวนน้อย ใช้คำว่า **a little** ประกอบหน้าคำนามนับไม่ได้ เช่น

There is **a lot of** food

We need **a little** jam.

Plenty of sand at the beach.

Some / any เป็นคำประกอบหน้าคำนามนับได้รูปพหูพจน์ และคำนามนับไม่ได้ทั่วไป ที่ไม่เฉพาะเจาะจง

- **Some** ใช้ในประโยคบอกเล่า

- **any** ใช้ในประโยคปฏิเสธ และประโยคคำถาม

คำว่า "some" ใช้ในประโยคคำถามได้กรณีที่ผู้พูดมีสิ่งของ (คำนาม) อยู่แล้วและต้องการเสนอสิ่งของให้ผู้อื่น หรือสอบถามว่าผู้อื่นต้องการสิ่งนั้นหรือไม่ เช่น

Do you want **some** coffee?

Would you like **some** water?

ADJECTIVE

Adjective คือ คำคุณศัพท์ที่ใช้บอกลักษณะของคำนาม เช่น

- คำคุณศัพท์บอกลักษณะ



a white dog



a round table



a beautiful girl

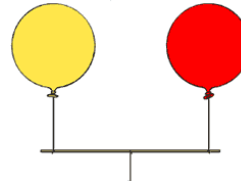


a pair of new shoes

- คำคุณศัพท์บอกจำนวน



one cat



two balloons



lots of ants



six apples

- คำคุณศัพท์แสดงความเป็นเจ้าของ

my notebook หมายความว่า สมุดของฉัน

her bag หมายความว่า กระเป๋าของคุณ

their shoes หมายความว่า รองเท้าของพวกเขา

Adjectiveในประโยคมีวิธีการเขียน ดังนี้

1. Adjective วางไว้หน้าคำนาม เช่น

I have a blue T-shirt.

We eat delicious food.

A dog has its house.

2. Adjectiveวางไว้หลัง **Verb to be (is / am / are)**เช่น

She is pretty.

The teacher is kind.

I am tall and thin.

These boxes are big.

เลือก Adjective ที่กำหนดเติมลงในช่องว่างให้ถูกต้อง

sour	sweet	big	small	delicious	orange
yellow	long	loud	quiet	expensive	clean
difficult	naughty	high	happy	ten	

1. Elephant is a _____ animal.
2. Giraffe has a _____ neck.
3. The students are talking. The classroom has _____ noise.
4. I cannot sit in the box because it's too _____.
5. The lemon is _____.
6. My mother cooks _____ soup.
7. Carrot is _____ but pineapple is _____.
8. We put a lot of sugar into our coffee It's _____.
9. In the library. we should be _____.
10. Peter washes his car every week. His car is _____.
11. John's mother punishes him because he is _____.
12. This diamond ring is _____.

13. This is my birthday. I am _____.
14. My hands have _____ fingers.
15. Ann reads lots of text books. She gets a _____ score.
16. The Math exam is _____.

* กรณีที่มี Adjective มากกว่า 1 คำ ขยายคำนาม มีวิธีการเรียงคำ Adjective ดังนี้

Adjective 4 จำนวน	Adjective 3 ลักษณะ	Adjective 2 สี	Adjective 1 เชื้อชาติ
Two Lots of a	Beautiful Fat big	Brown white black	Siamese English African

ลำดับที่ : คำนาม

- ตัวอย่างที่ 1 cats
- ตัวอย่างที่ 2 men
- ตัวอย่างที่ 3 horse

หากมี Adjective ไม่ครบทั้ง 4 ลำดับ ก็ให้จัดลำดับเท่าจำนวน Adjective ที่มี เช่น

blue shirt แปลว่า เสื้อสีน้ำเงิน

beautiful blue shirt แปลว่า เสื้อสีน้ำเงิน

สวย

five beautiful shirts แปลว่า เสื้อสีน้ำเงิน

สวย 5 ตัว

Japanese doll แปลว่า ตุ๊กตาดูญี่ปุ่น

pink Japanese doll แปลว่า ตุ๊กตาดูญี่ปุ่น

สีชมพู

expensive pink Japanese doll แปลว่า ตุ๊กตาดูญี่ปุ่น

สีชมพูที่มีราคาแพง

เขียนประโยคต่อไปนี้เป็นภาษาอังกฤษ

1. ฉันมีลูกหมาสีขาวที่น่ารัก 4 ตัว

2. คุณแม่ของฉันซื้อแอปเปิ้ลสีเขียวที่มีรสชาติหวาน 10 ผล

3. อาจารย์ชาวอังกฤษที่ใจดีให้การบ้านแก่พวกเรา

4. ยีราฟสีน้ำตาลตัวสูง 2 ตัว และม้าลายแอฟริกันตัวใหญ่ 2 ตัว อยู่ในสวนสัตว์

5. แอสนาปลูกดอกไม้จากอเมริกาที่สวยงามจำนวนมาก

การเปรียบเทียบ Adjective

1. การใช้ as ... as เพื่อเปรียบเทียบคำนามที่มีลักษณะเท่าๆ กัน หรือเหมือนๆ กัน เช่น

Mary is as tall as Kim. หมายความว่า แมรี่สูงเท่าๆ กับคิม

The rambutan is as sweet as the orange.

หมายความว่า เงาะมีรสชาติหวานพอกๆ กับส้ม

2. การเปรียบเทียบสิ่งของ 2 สิ่งที่มีลักษณะไม่เท่ากัน เช่น มากกว่า น้อยกว่า สวยกว่า ดีกว่า ฯลฯ

ใช้คำคุณศัพท์ที่ใช้เปรียบเทียบ (Comparative Adjective) เช่น

A rabbit is **faster than** a turtle.

My brother is **fatter than** me.

3. การเปรียบเทียบสิ่งที่มีลักษณะเป็นที่สุด เช่น มากที่สุด น้อยที่สุด สวยที่สุด ดีที่สุด ฯลฯ ใช้คำคุณศัพท์ขั้นสูงสุด (Superlative Adjective) เช่น

Ben is the biggest boy in his class.


Ant is the smallest animal.

เติม Adjective ในตารางให้สมบูรณ์

ความหมาย	คำคุณศัพท์ (Adjective)	คำคุณศัพท์ที่ใช้ เปรียบเทียบ (Comparative Adjective)	คำคุณศัพท์ขั้น สูงสุด (Superlative (Adjective)
เก่า	old	older	the oldest
ใหม่	_____	newer	_____
สวย	_____	_____	the most beautiful
น่าเกลียด	ugly	Uglier	_____
ราคาแพง	_____	_____	The most expensive
ราคาถูก	Cheap	_____	_____
สูง	_____	Higher	_____
ดี	_____	_____	The best
แย่	_____	Worse	_____
_____	delicious	_____	_____
_____	deep	_____	_____

Ex.1. 2. 3. 4. 5. 6. 7. 8. 9. 10.

นำข้อมูลที่กำหนดให้ตอบคำถามต่อไปนี้



Orange

5 grams

Mango

10 grams

Pineapple

30 grams

Watermelon Durian

1.5 kg. 2 kg.

gram = น้ำหนักเป็น กรัม

kg. = น้ำหนักเป็น กิโลกรัม

1. What is the heaviest fruit?

2. What is the smallest fruit?

3. What is heavier, durian or pineapple?

4. What is as heavy as 3 mangoes?

5. Is watermelon as heavy as orange?



Cheetah
kph.



Ostrich
50 kph.



Snake
1 kph.



Rabbit
30 kph.



Turtle
80

kph. หรือ kilometer per hour = ความเร็ว “กิโลเมตรต่อชั่วโมง”

1. What animal is the fastest?

2. What animal is the slowest?

3. Is the cheetah as fast as the ostrich?

4. Is the snake faster than the rabbit?

5. Is the ostrich slower than the cheetah?

แต่งประโยคโดยใช้คำคุณศัพท์เปรียบเทียบ (Comparative Adjective) โดยพิจารณาคำคุณศัพท์ที่กำหนดให้

ตัวอย่าง: bird / small / sheep

The bird is smaller than the sheep.

1. river / long / street

2. Pim / pretty / Joy

3. elephant / big / deer

4. orange / sweet / carrot

5. I / gook / you

6. Art / easy / Science

7. soldier / strong / teacher

8. car / expensive / bike

9. spaghetti / delicious / soup

10. my grandfather / old / uncle

Comparative & Superlative Adjective(คำคุณศัพท์ที่ใช้เปรียบเทียบขั้นกว่า และขั้นสูงสุด)

1. การเปรียบเทียบระหว่างคำนาม 2 คำ ว่ามีลักษณะมากกว่า น้อยกว่า สูงกว่า เตี้ยกว่า ดึกกว่า หรือแยกว่า เป็นต้น

ตัวอย่าง

Ann is **taller than** Pim.

แอนสูงกว่าพิม

Tim is **shorter than** Ted.

ทิม เตี้ยกว่าเท็ด

Those boys are **better than** these boys.

เด็กชายเหล่านั้นดีกว่าเด็กชายเหล่านี้

Tulip is **more beautiful than** sunflower.

ดอกทิวลิปสวยกว่าดอกทานตะวัน

วิธีการเขียน

คำนาม 1 + Verb to be + **Comparative Adjective + than** + คำนาม 2
(is/am/are)

Comparative Adjective มีวิธีการเขียน ดังนี้

1. คำคุณศัพท์ปกติ ให้เติม erท้ายคำ เช่น

tall	สูง	⇒	taller	สูงกว่า
short	เตี้ย, สั้น	⇒	shorter	เตี้ยกว่า / สั้นกว่า
old	เก่า, แก่	⇒	older	แก่กว่า
young	หนุ่ม, สาว	⇒	younger	เด็กกว่า / อ่อนกว่า
long	ยาว	⇒	longer	ยาวกว่า
strong	แข็งแรง	⇒	stronger	แข็งแรงกว่า
weak	อ่อนแอ	⇒	weaker	อ่อนแอกว่า

- คำคุณศัพท์ที่มีเสียงสั้น ให้ใส่ตัวสะกดซ้ำ แล้วจึงเติม erท้ายคำ เช่น

fat	อ้วน	⇒	fatter	อ้วนกว่า
thin	ผอม	⇒	thinner	ผอมกว่า
big	ใหญ่	⇒	bigger	ใหญ่กว่า
hot	ร้อน	⇒	hotter	ร้อนกว่า

- คำคุณศัพท์ที่ลงท้ายด้วย y ให้เปลี่ยน y เป็น i แล้วจึงเติม erท้ายคำ เช่น

pretty น่ารัก ⇒ prettier น่ารักกว่า

ugly น่าเกลียด ⇒ uglier น่าเกลียดกว่า

happy มีความสุข ⇒ happier มีความสุขมากกว่า

2. คำคุณศัพท์บางคำ เปลี่ยนรูปเมื่อเป็น Comparative Adjective เช่น

far ไกล ⇒ further ไกลกว่า

good ดี ⇒ better ดีกว่า

bad แย่ ⇒ worse แย่กว่า

much / many มาก ⇒ more มากกว่า

little น้อย ⇒ less น้อยกว่า

3. คำคุณศัพท์ที่มีขนาดยาว หรือมีหลายพยางค์ให้เติมคำว่า more (มากกว่า) หรือ less (น้อยกว่า) ไว้หน้าคำเหล่านั้น เช่น

beautiful สวยงาม ⇒ more beautiful สวยกว่าหรือ

less beautiful สวยน้อยกว่า

expensive มีราคาแพง ⇒ more expensive มีราคาแพงกว่า หรือ

less expensive มีราคาแพงน้อยกว่า

interesting น่าสนใจ ⇒ more interesting น่าสนใจมากกว่า หรือ

less interesting น่าสนใจน้อยกว่า

ลองเขียนประโยคเหล่านี้เป็นภาษาอังกฤษโดยใช้ Comparative Adjective

1. สุขของฉันน่ารักกว่าสุขของคุณ

2. รถยนต์มีราคาแพงกว่ารถจักรยาน

3. แซลลี่มีตุ๊กตาตัวใหญ่กว่าน้องสาวของเธอ

- ឆេត** 1. My dog is prettier than yours.
2. Car is more expensive than bicycle.
 3. Sally has bigger doll than her sister's.

ADVERB

Adverb เป็นคำที่ใช้ขยายคำกริยาเพื่อให้คำกริยานั้นชัดเจนขึ้น

เช่น

He runs fast .	=	เขาวิ่งเร็ว
She lives with her family happily .	=	เธออยู่กับครอบครัวอย่างมีความสุข

The policeman shouts angrily .	=	ตำรวจตะโกนด้วยความโกรธ
---------------------------------------	---	------------------------

Adverb of Frequency หมายถึง คำขยายคำกริยาที่ใช้บอกความถี่

ในการกระทำกริยานั้น มักจะใช้ในประโยคที่กล่าวถึงเหตุการณ์ทั่วไป ในช่วงเวลาปัจจุบัน (Present Simple Tense)

Adverb of Frequency ที่ใช้บ่อยๆ เช่น

always	หมายความว่า	อย่างสม่ำเสมอ
usually หรือ generally	หมายความว่า	เป็นประจำ
often	หมายความว่า	บ่อยๆ
sometimes	หมายความว่า	เป็นบางครั้ง
seldom หรือ rarely	หมายความว่า	นานๆ ครั้ง หรือไม่ค่อยได้ทำ
never	หมายความว่า	ไม่เคยทำเลย

การเปลี่ยนคำนาม (Noun) และคำคุณศัพท์ (Adjective) เป็นคำกริยาวิเศษณ์ (Adverb)

1. คำคุณศัพท์ที่ลงท้ายด้วย y ให้เปลี่ยน y เป็น i แล้ว

เติม ly เช่น

day - daily	easy - easily	happy - happily
-------------	---------------	-----------------

2. คำคุณศัพท์ที่ลงท้ายด้วย ic ให้เติม ally เช่น

automatic - automatically

economic - economically

physic - physically

3. คำคุณศัพท์ที่ลงท้ายด้วย le ให้ตัด e ออก แล้วเติม y เช่น

simple - simply

possible - possibly

favorable - favorably

4. คำกริยาวิเศษณ์บางคำมีทั้งรูปที่เติม ly และเขียนเหมือนคำคุณศัพท์ เช่น

loud - loud / loudly

hard - hard / hardly

เลือก Adverb ที่กำหนดเติมลงในช่องว่างให้เหมาะสม

slowly	carefully	loudly	shortly	happily
truly	deliciously	fast	gracefully	daily

1. In the library. You shouldn't talk _____.
2. The racing horse runs _____.
3. The dancer dances _____.
4. It will be safe if you drive _____.
5. You should do the exam _____ because this is the final.
6. Please wait for a few minutes. I will be back _____.
7. The chef makes the sandwich _____.
8. At the end of the fairy-tale. The prince and the princess usually marry _____.
9. The journalist knows the news well because he reads the newspaper _____.
10. She is _____ a good woman. She helps a lot of people.

เลือก Adverb ที่เหมาะสมเติมลงในช่องว่าง

generally	brightly	clearly	promptly	heavily	dangerously
-----------	----------	---------	----------	---------	-------------

1. The drunkard drives _____.
2. We don't have much time. We should start work _____.
3. It floods because it's raining _____.
4. The moon shines _____.
5. My uncle _____ exercises. So he is strong.
6. He is a smart teacher. He speaks English _____.

เติมคำที่กำหนดให้ในวงเล็บลงในช่องว่างโดยพิจารณาว่าจะเติม

คำในรูปแบบ **Adjective** หรือ **Adverb** ให้ถูกต้อง

1. A turtle is (slow) **slow**. It walks **slowly**.
2. He plays the guitar (excellent) _____. He's an _____ guitarist.
3. Sally is a (careful) _____ girl. She crosses the road _____.
4. That big dog is (angry) _____. It barks _____.
5. Benjamin feels (sad) _____. He talks about his life _____.
6. A chef cooks soup (careful) _____ and it tasted (wonderful) _____.
7. Max is a (good) _____ football player. He plays it _____.
8. It's (Heavy) _____ storm today. It's rain _____ outside.
9. They learn English (easy) _____. They think English is an _____ language.
10. Those women are (beautiful) _____. They dance on the stage _____.

CONJUNCTION

คำที่ใช้เชื่อมคำหรือข้อความ (Conjunction) มีหลายประเภท ดังนี้

1. Coordinate Conjunction ใช้เชื่อมคำหรือข้อความ 2 ส่วน ที่มีความคล้ายกัน หรือ มีลักษณะเท่าเทียมกัน หรือเป็นลักษณะเดียวกัน ได้แก่

and มีความหมายว่า และ/กับ

but มีความหมายว่า แต่

or มีความหมายว่า หรือ

เช่น

Those flowers are red and white.

ใช้เชื่อมคำหรือข้อความที่มีความหมายสอดคล้องกัน คล้อยตามกัน

We like playing football and swimming.

ใช้เชื่อมคำหรือข้อความที่มีความหมายขัดแย้งกัน

She eats a lot of food but she doesn't get fat.

ใช้เชื่อมคำหรือข้อความที่มีความหมายให้เลือกเอาสิ่งใดสิ่งหนึ่ง

2. Correlative Conjunction หมายถึง คำเชื่อมที่ใช้เชื่อมข้อความ 2 ส่วน ที่มีความสัมพันธ์กัน แต่คำเชื่อมประเภทนี้ประกอบด้วยคำ 2 คำ ที่ต้องใช้คู่กัน เช่น both ... and ; either ... or ; neither ... nor ; whether ... or ; not only ... but also เป็นต้น

เช่น

He wants **both** money **and** power.

Neither money **nor** power matters.

Either she will go, **or** she will stay.

3. Subordinate Conjunction เป็นการเชื่อมข้อความที่มีลักษณะคล้ายกัน เช่น เชื่อมประโยคกับประโยคที่อยู่ใน Tense เดียวกัน หรือมีโครงสร้างประโยคคล้ายกัน โดยการเชื่อมแบบนี้จะระบุถึงประโยคหลัก และประโยคที่เป็นเงื่อนไข

เช่น

Although she has money, she buys few luxuries.

แม้ว่าเขาจะมีเงินแต่เขาก็ซื้อความหรูหราได้เพียงเล็กน้อยเท่านั้น

Because he was late, he missed the train.

เนื่องจากเขามาสาย เขาจึงตกรถไฟ (พลาด / มาไม่ทันรถไฟ)

After the movie is over, we shall have dinner.

หลังจากดูภาพยนตร์จบแล้ว พวกเราจะไปทานอาหารค่ำ

เลือกคำเชื่อมที่กำหนดให้เติมลงในช่องว่างให้ถูกต้อง

Although	and	because	but	or
Since	so	unless	until	when

1. You cannot be a doctor _____ you graduated from a medical school.
2. That was years _____ years ago.
3. She has not come back _____ she left last year.
4. My hometown was not popular and crowded _____ I was young.
5. I do it _____ I like it.
6. Let us wait here _____ the rain stops.
7. I saw him leaving an hour _____ two ago.
8. This is an expensive _____ very useful book.
9. We were getting tired _____ we stopped for a rest.

10. He was angry _____ he heard when happened.
11. Walk quickly _____ you will be late.
12. He had to quit his job _____ of his weakness.
13. We will go swimming next Sunday _____ it's raining.
14. I heard a noise _____ I turned the light on.
15. Would you like to have cake _____ pie?
16. Do you know _____ she will arrive?
17. _____ the washing machine is old it still works well.
18. Do you want a pen _____ a bit of paper?
19. I would like to go _____ I am too busy.
20. Small pups will die _____ their mother feed them well.

เขียนตัวอักษรหน้าแถว B ให้สอดคล้องกับประโยคย่อในแถว A

- | A | B |
|---|-------------------------------------|
| _____ 1. Do you like to go shopping | a. because there is nobody here. |
| _____ 2. I have to leave office soon | b. and it will end at 9 p.m. |
| _____ 3. The concert will start at 5 p.m. | c. before eating it. |
| _____ 4. Today, Mac is doing exercise for | d. or do you like to buy some food? |
| _____ 5. We should wash fruit carefully | e. so he feels very tired. |
- Many hours

เลือกคำตอบที่ถูกต้องที่สุด

1. I have to study hard _____ I can pass the exam.

- | | |
|----------|---------|
| 1) since | 2) so |
| 3) where | 4) when |

2. _____ he was the best man, he cannot win the election.

- | | |
|-------------|--------|
| 1) Although | 2) And |
| 3) Since | 4) As |

3. _____ you come back from your trip, we'll talk about the problem.

- | | |
|----------|---------|
| 1) Since | 2) So |
| 3) Where | 4) When |

4. They said that the movie was very interesting. _____ I watched it.

- | | |
|------------|--------|
| 1) because | 2) but |
| 3) or | 4) so |

5. _____ he had a terrible headache, he didn't take any medicine.

- | | |
|------------|-------------|
| 1) Because | 2) Although |
| 3) Where | 4) And |

6. I have just arrived Hong Kong today. I don't know _____ I can buy a pair of jeans.

- | | |
|-------------|----------|
| 1) although | 2) but |
| 3) when | 4) where |

7. She went to many shops _____ she could find
thing she liked.

- | | |
|----------|---------|
| 1) since | 2) so |
| 3) where | 4) when |

8. Everybody likes him because he is nice _____
kind.

- | | |
|--------|-------|
| 1) but | 2) so |
| 3) and | 4) or |

9. _____ he was angry with her. He didn't say
anything to her.

- | | |
|-------------|----------|
| 1) And | 2) Or |
| 3) Although | 4) Where |

10. Keep quiet _____ go out?

- | | |
|----------|------------|
| 1) since | 2) because |
| 3) so | 4) or |

PRESENT TENSE

Present Tense เป็นรูปประโยคที่ใช้กล่าวถึงเหตุการณ์ในปัจจุบัน

- Present Simple Tense
- Present Continuous Tense
- Present Perfect Tense

Present Simple Tense ใช้กล่าวถึง

1. กิจวัตรประจำวัน เช่น

I get up early everyday.

Tim brushes his teeth in the morning

We usually go to school on weekdays.

2. เหตุการณ์ที่เป็นจริงเสมอ หรือเหตุการณ์ทั่วไป ที่ไม่ได้
ระบุเวลา

The sun rises in the east.

Panda lives in China

Rice grows in hot climate.

* คำบอกเวลาที่ใช้ในประโยค Present Simple Tense
เช่น everyday, every week, on Friday, in the evening เป็นต้น

* คำบอกความถี่ (Adverb of Frequency) ที่ใช้ในประโยค
Present Simple Tense เช่น always, usually, often, sometimes,
seldom, rarely เป็นต้น

ประโยคบอกเล่า ใช้คำกริยาแท้ โดยพิจารณาจากประธานของ
ประโยค ดังนี้

- ประธานของประโยคเป็นคำนามหรือคำสรรพนามที่มีความหมาย
เป็นเอกพจน์

คำกริยาทั่วไปจะต้องเติม s ทำยคำ (เช่น walks, sleeps,
brings) แต่คำกริยาที่ลงท้ายด้วย s, ss, ch, sh, x และ o จะต้องเติม
es ทำยคำ (เช่น catches, goes, fixes) ส่วนคำกริยาที่ลงท้ายด้วย y
ต้องเปลี่ยน y เป็น i แล้วเติม es ทำยคำ (เช่น studies, copies, flies)
ยกเว้น หน้า y เป็นสระ (a, e, i, o หรือ u) จะเติม s ทำยคำได้เลย
(เช่น plays, buys)

Mrs. Mary teaches English in the morning everyday.

My brother often plays basketball in the gym after school.

- ประธานของประโยคเป็นคำนามหรือคำสรรพนามที่มีความหมายเป็นพหูพจน์และ You ใช้คำกริยาแท้รูปปกติ เช่น

I do homework at home in the evening.

Thai people love the king.

ประโยคปฏิเสธ ใช้ Verb to do (do not / does not หรือ don't / doesn't) เป็นคำกริยาช่วย เช่น

Jim doesn't read that book.

They don't play football in the field.

ประโยคคำถาม ใช้ Verb to do (Do / Does) ขึ้นต้นประโยค และตอบด้วย Yes / No หรือใช้คำขึ้นต้นคำถาม (Question Words) และคำกริยาช่วย (do / does) เช่น

Do you swim at the pool every Monday?

Does a panda eat bamboo?

What do you usually eat for breakfast?

Present Continuous Tense ใช้กล่าวถึงเหตุการณ์ที่กำลังเกิดขึ้นขณะที่พูดถึง หรือในช่วงเวลาปัจจุบัน เช่น

I am playing with my friends now.

She is going to the supermarket now.

We are working at the office at this moment.

1. คำบอกเวลาที่ใช้ในประโยค Present Continuous Tense เช่น now, at this moment, at present เป็นต้น

ประโยคบอกเล่า ใช้ Verb to be (is / am / are) และคำกริยาแท้เติม ing เช่น

Jack is dancing at the party now.

At this moment, students in Prathom 6 are collecting bugs for their scientific project

ประโยคปฏิเสธ ใช้ Verb to be (is not / am not / หรือ isn't / aren't) เป็นคำกริยาช่วย เช่น

The baby isn't sleeping in his room now.

I am not cooking any food at this moment.

ประโยคคำถามใช้ Verb to be (Is / Am / Are) ขึ้นต้นประโยค และตอบด้วย Yes / No หรือใช้คำขึ้นต้นคำถาม (Question Words) และคำกริยาช่วย (is / am / are) เช่น

Is she writing the report now?

Are they staying at this house?

Where are the girls playing now?

Present Perfect Tense ใช้กล่าวถึง

1. เหตุการณ์ที่เกิดขึ้นในอดีตและดำเนินต่อเนื่องมาถึงปัจจุบัน หรือมีความสำคัญต่อเหตุการณ์ที่กำลังกล่าวถึงในปัจจุบัน เช่น

The boy has studied here for 5 years.

He has lived in Bangkok since he was young.

The students have read the text-book for a few hours.

2. เหตุการณ์ที่เกิดขึ้นในอดีตแต่ไม่ได้ระบุเวลาที่ชัดเจน เช่น

The tree has broken down.

I have bought a new car.

Mrs.Penny has taught English.

* คำบอกเวลาที่ใช้ ได้แก่ since (ตั้งแต่) และ for (เป็นระยะเวลา)

- since ใช้หน้าหน้าจุดเริ่มต้นของเวลาที่กำหนดแน่นอน เช่น

Jim has been my friend since 2001.

จิมเป็นเพื่อนของฉันมาตั้งแต่ปี 2001 (ขณะนี้ยังเป็นเพื่อนกันอยู่)

My mother has worked there since August 1995.

คุณแม่ของฉันทำงานที่นี่มาตั้งแต่เดือนสิงหาคมปี 1995 (ขณะนี้ก็ยังทำงานที่นี้อยู่)

I have studied English since I was 5 years old.

ฉันเรียนวิชาภาษาอังกฤษมาตั้งแต่ฉันอายุ 5 ปีแล้ว (ขณะนี้ยังเรียนที่นี้อยู่)

- for ใช้หน้าหน้าช่วงเวลาที่ไม่แน่นอน เช่น

I have studied here for 5 years.

ฉันเรียนหนังสือที่นี่มา 5 ปีแล้ว (ขณะนี้ยังเรียนที่นี้อยู่)

The baby has slept for 3 hours.

เด็กนอนหลับมาเป็นเวลา 3 ชั่วโมงแล้ว (ขณะนี้ยังนอนหลับอยู่)

I have stayed here for a long time.

ฉันอยู่ที่นี้มาเป็นเวลานาน (ขณะนี้ยังอยู่ที่นี้)

* คำขยายคำกริยาที่ใช้ในประโยค Present Perfect Tense เช่น

- ประโยคบอกเล่า ใช้คำว่า already

- ประโยคปฏิเสธและประโยคคำถาม ใช้คำว่า yet

ประโยคบอกเล่า ใช้ Verb to have (have / has) และคำกริยารูป

Past Participle (คำกริยาช่องที่ 3) เช่น

Mom has gone out for jogging for a while.

Billy and Jenny have sung good songs since the party began.

ประโยคปฏิเสธ ใช้ Verb to have (have not / has not หรือ haven't / hasn't) และ คำกริยารูป Past Participle (คำกริยาช่องที่ 3) เช่น

The cow hasn't eaten the grass.

The little girl hasn't ridden her bike.

ประโยคคำถาม ใช้ Verb to have (Have / Has) ขึ้นต้นประโยค และตอบด้วย Yes / No หรือใช้คำขึ้นต้นคำถาม (Question Words) และ คำกริยาช่วย (have / has) เช่น

Have you ever seen the rainbow?

Have they travelled to USA?

When have the farmers started working in that ranch?

นำคำกริยาในวงเล็บมาเติมในช่องว่างในรูปประโยค Present Simple Tense

1. She _____ salad every Friday. (eat)
2. Anna _____ computer everyday. (play)
3. They _____ English well. (speak)
4. He _____ television every morning. (watch)
5. I _____ up late. (get)
6. We _____ pictures every week. (paint)
7. The boys _____ in the pool. (swim)
8. My father _____ a new car. (drive)
9. You _____ in the office. (work)
10. Mr.Steve _____ to Paris. (fly)
11. I _____ my homework. (do)
12. The teacher _____ to school everyday. (walk)
13. Jack _____ his bicycle. (ride)
14. His mother _____ some fruit. (buy)
15. The baby _____ every night. (cry)
16. My friends _____ English book. (read)
17. She _____ near the teacher. (sit)
18. Henry _____ his hands. (wash)
19. Mrs.Jinny _____ the house. (clean)
20. The horse _____ grass in the field. (eat)
21. I _____ the windows. (shut)
22. That man _____ the rainbow. (see)
23. We _____ our parents. (love)
24. The students _____ hard. (study)
25. A policeman _____ a gun. (carry)
26. He _____ of the children. (take care)
27. They _____ milk every morning. (drink)
28. Tom _____ to the park. (go)
29. Mr.James _____ hard. (work)
30. The lady _____ a present to her son. (give)

จงเลือกคำตอบที่ถูกต้อง

1. The earth _____ around the sun.
 - 1) move
 - 2) revolves
 - 3) going
 - 4) doesn't move

2. Don't make a loud noise! baby _____.
 - 1) is playing
 - 2) walks
 - 3) is sleeping
 - 4) slept

3. "I _____ here for all my life." Said my grandfather.
 - 1) live
 - 2) have lived
 - 3) am live
 - 4) study

4. My father _____ a pilot since 10 years ago.
 - 1) has been
 - 2) be
 - 3) like
 - 4) work

5. The dolphin _____ a very friendly and intelligent animal.
 - 1) likes
 - 2) have
 - 3) is
 - 4) will be

6. Elephants _____ the small animals.
 - 1) not eat
 - 2) don't eat
 - 3) is
 - 4) eating

7. I _____ to send the e-mail to my friend since he went back to England.
 - 1) was trying
 - 2) fries
 - 3) trying
 - 4) have tried

8. The teacher _____ us a lot of homework everyday.
 - 1) is give
 - 2) gives
 - 3) talk
 - 4) compare

9. Look! The small boys _____ a loud noise.

- | | |
|------------|----------------|
| 1) makes | 2) are making |
| 3) whisper | 4) are writing |

10. Alice usually _____ a high score in her exam.

- | | |
|------------|-----------|
| 1) gets | 2) making |
| 3) getting | 4) doing |

11. stop! _____ across the garden.

- | | |
|-------------|---------------|
| 1) Don't do | 2) Don't walk |
| 3) Go | 4) Come on |

12. She has a cold. She often _____ all day.

- | | |
|----------------|-------------------|
| 1) sneezes | 2) sneeze |
| 3) is sneezing | 4) doesn't sneeze |

13. Julia _____ her hair twice a week.

- | | |
|------------|-----------|
| 1) washes | 2) comb |
| 3) teaches | 4) counts |

14. Peter and Anna _____ English in the classroom now.

- | | |
|-----------------|------------------|
| 1) study | 2) prepare |
| 3) are studying | 4) have prepared |

15. Mr.Alan _____ to quit his job.

- | | |
|-----------------|--------------|
| 1) are deciding | 2) decides |
| 3) have decided | 4) is decide |

PAST SIMPLE TENSE

Past Simple Tense ใช้กล่าวถึงเหตุการณ์ที่เกิดขึ้นในอดีต หรือ เหตุการณ์ที่ดำเนินจบสิ้นไปแล้ว

ประโยคบอกเล่า รูปประโยคขึ้นต้นด้วยประธาน และกริยา รูปอดีต (Past Tense of Verbs) หรือคำกริยาช่องที่ 2 เช่น

I ate hamburger at he café yesterday.

We went to my grandfather's house last week.

That man planted the tree a few years ago.

ประโยคปฏิเสธ ใช้คำว่า did เป็นคำกริยาช่วยและคำว่า not และต่อท้ายด้วยคำกริยาแท้รูปปกติ เช่น

Mr.Mark didn't want to go to the beach last month.

We didn't play basketball last week.

I didn't meet him yesterday.

ประโยคคำถาม ใช้คำว่า Did ขึ้นต้นประโยค และคำกริยาแท้รูปปกติ และตอบด้วย Yes / No หรือใช้คำขึ้นต้นคำถาม (Question Words) และคำกริยาช่วย (Did) เช่น

Did the game end at 07.00 p.m. yesterday?

Did you make this chair?

Did she cry a lot when she was a girl?

What did you do last Monday night?

How did Patty go to Korea last month?

Yesterday	
08.00 a.m.	prepare breakfast
09.00 a.m.	go shopping
10.00 a.m.	create the pictures
11.00 a.m.	listen to the music

1. Yesterday. I prepared breakfast at 8 o'clock.
2. _____.
3. _____.
4. _____.

เติมคำในช่องว่างโดยใช้คำกริยาที่กำหนดให้ในรูปของ **Past Simple Tense**

1. She _____ a letter yesterday. (write)
2. Miss Brown _____ us English last year. (teach)
3. My friend _____ her children to our house. (bring)
4. Yesterday, Tom _____ a beautiful picture for Ken. (draw)
5. Mr. Brown _____ us to school last Saturday morning. (drive)
6. Tony fell down and _____ in pain. (cry)
7. Last night, my cat _____ on the armchair. (sleep)
8. The burglar _____ Joe's car last week. (steal)
9. I _____ to America last August. (go)
10. We _____ at the party last week. (dance)

เปลี่ยนประโยค Present Tense ให้เป็น Past tense

1. It is Friday, November 28.

It was Friday, November 28.

2. She arrives home at six o'clock.

3. We can run to the shop.

4. They play basketball after school.

5. He carries a kilo of oranges.

6. Mary sings a song nicely.

7. Mr.Patty gives me a new pen.

8. The cat eats fish.

9. Do you have a red dress?

10. Are you happy?

FUTURE SIMPLE TENSE

การกล่าวถึงเหตุการณ์ในอนาคต หรือเรื่องราวที่ยังไม่เกิดขึ้น หรือการคาดการณ์ถึงสิ่งที้อาจจะเกิดขึ้นหรือไม่เกิดขึ้น เช่น

Amy is going to do her homework tonight.

เอมี่จะทำการบ้านของเขาคืนนี้

Kim and Ken are going to clean their rooms tomorrow.

คิมและเคนกำลังจะทำความสะอาดห้องของพวกเขาในวันพรุ่งนี้

I will go to Chiang Mai next year.

ฉันจะไปเชียงใหม่ปีหน้า

She will teach me to drive when I am 15 years old.

เขา (ผู้หญิง) จะสอนให้ฉันขับรถเมื่อฉันอายุ 15 ปี

รูปประโยค Future Simple Tense ใช้คำบอกเวลาอนาคต (Future Time) เช่น

Tomorrow	=	วันพรุ่งนี้
next week	=	สัปดาห์หน้า
next month	=	เดือนหน้า
next year	=	ปีหน้า
next Wednesday	=	วันพุธหน้า
next time	=	ครั้งหน้า / ครั้ง

ต่อไป

later	=	ในภายหลัง
the day after tomorrw	=	วันมะรืนนี้

การเขียนประโยค **Future Simple Tense**เขียนได้ 2 วิธี ดังนี้

1. ประธาน + Verb to be + going to + คำกริยาแท้ของประโยค เช่น

I **am going to buy** a new computer this Saturday.

ฉันกำลังจะซื้อเครื่องคอมพิวเตอร์ใหม่ในวันเสาร์นี้

You **are going to travel** to USA next year.

คุณกำลังจะไปเที่ยวประเทศสหรัฐอเมริกาปีหน้า

My uncle **is going to see** the doctor next week.

คุณลุงกำลังจะไปหาแพทย์สัปดาห์หน้า

They **are going to play** football.

พวกเขากำลังจะไปเล่นฟุตบอล

ในกรณีที่คำกริยา คือ go (ไป) จะใส่คำว่า go หรือไม่ใส่ก็ได้ เช่น

Henry is going to **go** to the beach. หรือ

Henry is going to the beach.

มีความหมายว่า เฮนรี่กำลังจะไปเที่ยวชายหาด

ลองวงกลม “คำกริยา” และ “คำบอกเวลาในอนาคต”

James is going to play football next week. He is going to invite his friends, Tom and Mike. Tomorrow, he is going to study and do housework. He is in grade 6 now but he is going to be in grade 7 next year.

เฉลย

next week

Tomorrow

next year

2. ประธาน + will หรือ will not + คำกริยาแท้ของประโยค

Will หรือ will not (รูปย่อ คือwon't) เป็นคำกริยาช่วยใน Future Simple Tense ใช้ประกอบหน้าคำกริยาแท้ของประโยค เช่น

My mother will make the birthday cake for me.

คุณแม่ของฉันจะทำเค้กวันเกิดให้ฉัน

Jeff will try hard in tennis tournament next time.

เจฟจะพยายามอย่างมากในการแข่งขันเทนนิสครั้งต่อไปของเขา

They won't go to that amusement park next week.

พวกเขาจะไม่ไปสวนสนุกในสัปดาห์หน้า

Those policemen won't drive to the station.

ตำรวจเหล่านั้นจะไม่ขับรถไปที่สถานี

เลือกคำกริยาที่กำหนดให้มาเติมในช่องว่างให้ถูกต้องโดยใช้
รูปแบบคำกริยา **Future Simple Tense**

return

climb

look for

celebrate

rain

hold

help

complain

practice

watch

1. Mr.Steve will return to England after finishing his job in Bangkok soon.
2. Our school _____ its Sport Day in January next year.
3. My brother _____ a job after graduating from the university next year.
4. An unhappy customer _____ to the manager.
5. They _____ the highest mountain in Switzerland next month.
6. I _____ the piano concert this afternoon.
7. "You should take an umbrella. It _____," said his mom.
8. Mike has a plan to stay in Japan. He _____ his Japanese well soon.
9. People in Thailand _____ New Year with a big party.
10. Amy is good at science. She _____ me with science project.

9. Which one is correct?

- 1) This bear is white beautiful.
- 2) This is a bear white beautiful.
- 3) This white bear beautiful is.
- 4) This white bear is beautiful.

10. His country is England. He is _____.

- 1) English
- 2) French
- 3) Italian
- 4) Indian

11. My new robot _____ black.

- 1) have
- 2) are
- 3) is
- 4) has

12. There is _____ egg in the nest.

- 1) an
- 2) any
- 3) some
- 4) a

13. _____ does his work in the garden.

- 1) You
- 2) The policemen
- 3) You and I
- 4) The gardener

14. That is _____.

- 1) Tom's sister
- 2) sister's Tom
- 3) Tom sister
- 4) sister Tom

15. Panda _____ two big eyes.

- 1) has
- 2) have
- 3) are
- 4) is

16. Which word is a plural noun?

- 1) baby
- 2) bus
- 3) are
- 4) is

17. The moon _____ at night.

- 1) shine
- 2) shines
- 3) not shine
- 4) shining

18. Which one is **correct**?

- 1) Our village has a temple old.
- 2) Our village has old a temple.
- 3) Our village has a old temple.
- 4) Our village has an old temple.

19. _____ is bright and beautiful/

- 1) The flowers' color
- 2) The color's flower
- 3) The flowers of color
- 4) The color flower's

20. _____ sun rises in _____ east.

- 1) A / the
- 2) The / the
- 3) A / a
- 4) The / a

21. There are _____ in that box.

- 1) shine
- 2) shines
- 3) not shine
- 4) shining

22. that soldier does not _____ a gun.

- 1) one piece
- 2) a piece of cake
- 3) chalk
- 4) two pieces of cake

23. There _____ coffee in the cup.

- 1) is
- 2) has
- 3) are
- 4) have

24. which word is **uncountable noun**?

- 1) paper
- 2) fork
- 3) nest
- 4) basket

25. Jenny buys _____ milk.

- 1) a bottle of
- 2) a plate of
- 3) a kilo of
- 4) a piece of

26. The baby _____ every morning.

- 1) crys
- 2) crying
- 3) cries
- 4) cry

27. Vegetables _____ useful.

- 1) is
- 2) are
- 3) has
- 4) do

28. They are Italians. What is their country?

- 1) Their country is Germany.
- 2) Their country is France.
- 3) Their country is Italy.
- 4) Their country is Spain.

29. Your _____ are white.

- 1) radio
- 2) teeth
- 3) foot
- 4) roof

30. _____ bushes have red flowers.

- 1) that
- 2) any
- 3) Those
- 4) A

31. There are _____ seasons in Thailand.

- 1) three
- 2) two
- 3) four
- 4) five

32. How is the weather in August in Thailand?

- 1) It is windy.
- 2) It is rainy.
- 3) It is snowy.
- 4) It is stormy.

33. How is the weather in December in Thailand?

- 1) It is cold
- 2) It is cloudy.
- 3) It is fine.
- 4) It is foggy.

34. What are the three seasons in Thailand?

- 1) Winter, summer and spring
- 2) The cold season, the hot season and the windy season.
- 3) The hot season, winter and the rainy season.
- 4) Spring, the hot season and the rainy season.

35. How do you feel when you say. **“It’s nice to see you.”?**

- 1) I feel sad.
- 2) I feel angry.
- 3) I feel happy.
- 4) I feel tired.

36. How do you feel when you say. **“I’ll go to the beach next week.”?**

- 1) I feel unhappy.
- 2) I feel happy.
- 3) I feel surprised.
- 4) I feel sleepy.

37. How do you feel when you say. **“I found my lost pen in the bag.”?**

- 1) I feel nothing.
- 2) I feel frightened.
- 3) I feel surprised.
- 4) I feel bored.

38. Joe is a _____ student.

- 1) carelessly
- 2) careful
- 3) well
- 4) sofly

39. Mary and Bob are _____ friends.

- 1) good
- 2) happily
- 3) sadly
- 4) well

40. Jim walks back home _____.

- 1) quick
- 2) slow
- 3) big
- 4) fast

41. They shout with _____ voice.

- 1) loudly
- 2) quiet
- 3) loud
- 4) small

42. We work _____ everyday.

- 1) bad
- 2) hard
- 3) good
- 4) strong

43 **Mike** : “ _____?”

Jordan: “She swims slowly.”

- 1) Does she like to swim?
- 2) What does she swim?
- 3) How does she swim?
- 4) Does she swim fast?

44. **Kate** : “ _____?”

Wendy : “He is tall and handsome.”

- 1) How does he look like
- 2) How is he
- 3) What is he doing
- 4) Who is he

45. **Hillary** : “ _____?”

Bill : “I feel unhappy.”

- 1) How do you do
- 2) How do you feel
- 3) How is she
- 4) How are they

46. John is _____ on the blackboard.

- | | |
|-----------|-------------|
| 1) write | 2) writeing |
| 3) writes | 4) writing |

47. What _____ he doing?

- | | |
|---------|--------|
| 1) does | 2) are |
| 3) do | 4) is |

48. Is he a journalist?

- | | |
|-----------------|------------------|
| 1) Yes, he does | 2) Yes, you are. |
| 3) Yes, he is | 4) Yes, I am. |

49. There are ten books _____ the shelf.

- | | |
|-------|-------|
| 1) of | 2) on |
| 3) in | 4) at |

50. Sally is _____ than Anita.

- 1) tall
- 2) tall
- 3) tallest
- 4) taller

51. **Jill** : _____ do you live?

Helen : I live in Bangkok.

- 1) Where
- 2) When
- 3) How
- 4) Who

52. Birds _____ wings.

- 1) has
- 2) are
- 3) is
- 4) have

53. I _____ cleaning my classroom.

- 1) is
- 2) are
- 3) have
- 4) am

54. She _____ blue eyes.

- 1) is
- 2) have
- 3) are
- 4) has

55. My mother is _____ the kitchen.

- 1) at
- 2) on
- 3) under
- 4) in

56. Steve is _____ now.

- 1) singing
- 2) sings
- 3) sing
- 4) sang

57. A giraffe _____ a long neck.

- 1) has
- 2) have
- 3) is
- 4) does

58. Mr. Mike is _____

- 1) Sue's father.
- 2) father Sue.
- 3) father's Sue.
- 4) Sue father.

59. Steven : _____ is running?

Catherine : Ted.

- | | |
|----------|--------|
| 1) What | 2) How |
| 3) Where | 4) Who |

60. Tom has a bicycle. That is _____ bicycle.

- | | |
|--------|--------|
| 1) her | 2) my |
| 3) its | 4) his |

61. That is _____.

- | | |
|--------------|----------------|
| 1) an orange | 2) six oranges |
| 3) a orange | 4) oranges |

62. ข้อใดเป็นรูปเอกพจน์ของ **“children”**

- | | |
|--------------|-----------|
| 1) childen | 2) child |
| 3) childrens | 4) childs |

63. Some students go to school _____ bus.

- | | |
|-------|-------|
| 1) in | 2) at |
| 3) on | 4) by |

64. _____ she live here?

- | | |
|--------|---------|
| 1) Is | 2) Do |
| 3) Has | 4) Does |

65. **Johnny** : Do you like pineapple?

Louis : No, _____.

- | | |
|--------------|----------------|
| 1) I don't | 2) she doesn't |
| 3) You don't | 4) I am not |

66. What's that?

- | | |
|----------------------|-------------------|
| 1) They're giraffes. | 2) Yes, it is. |
| 3) It's a giraffe. | 4) Yes, they are. |

67. There _____ seven days in a week.

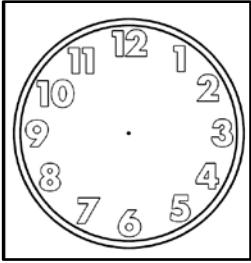
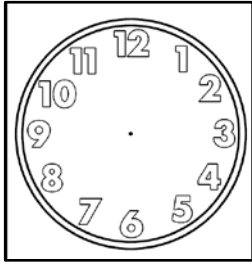
- | | |
|---------|--------|
| 1) are | 2) is |
| 3) have | 4) has |

68. Is that _____?
- 1) a notebook 2) an notebook
3) notebook 4) notebooks
69. The hammer is _____ his hand.
- 1) with 2) on
3) in 4) over
70. The birds _____ in the sky.
- 1) are fly 2) fly
3) flys 4) flies
71. These are _____.
- 1) cats not 2) not a cat
3) not cat 4) not cats
72. I _____ a student.
- 1) are 2) am
3) have 4) is
73. Mickey : _____
Minney: They are reading a book.
- 1) What are they doing? 2) What are you doing?
3) What is he doing? 4) What is she doing?
74. We _____ on the floor.
- 1) are sit 2) sits
3) sit 4) am sit
75. He _____ the cartoon movie on TV everyday.
- 1) watch 2) watches
3) watchs 4) is watch
76. My birthday is _____ May.
- 1) in 2) the
3) on 4) at
77. Pat and Pim _____ playing in the field.
- 1) are 2) the
3) on 4) at

TIME AND SCHEDULE

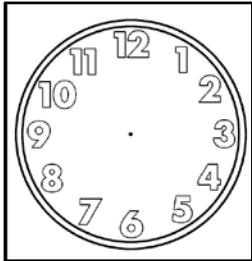
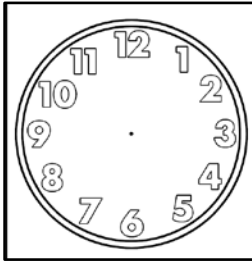
การบอกเวลา

เวลาเต็มชั่วโมง เช่น 09.00 น. 04.00 น. 02.00 น. และ 12.00 น. เขียนเป็นภาษาอังกฤษได้ ดังนี้



It's nine o'clock.

It's four o'clock.



It's two o'clock.

It's twelve o'clock.

* การนับเวลาภาษาอังกฤษจะนับรอบ 12 ชั่วโมงเท่านั้น เมื่อเกิน 12.00 น. หรือ 00.00 น. จะเริ่มนับ 01.00 น. ตามเข็มนาฬิกาใหม่ ดังนั้นถ้าเวลาภาษาไทยเป็น 13.00 น. (บ่ายโมงตรง) ภาษาอังกฤษจะเขียนว่า one o'clock เช่น

15.00 น. (บ่ายสามโมงตรง) เขียนและอ่านว่า three o'clock

18.00 น. (หกโมงเย็น) เขียนและอ่านว่า six o'clock

22.00 น. (สี่ทุ่ม) เขียนและอ่านว่า the o'clock

ลองเขียนเวลาต่อไปนี้เป็นภาษาอังกฤษ (นับรอบ 12 ชั่วโมง)

- 05.00 น. _____
- 11.00 น. _____
- 16.00 น. _____
- 20.00 น. _____
- 23.00 น. _____

เฉลย 1. It's five o'clock in the morning.
 2. It's eleven o'clock in the morning.
 3. It's four o'clock in the evening.
 4. It's eight o'clock in the evening.
 5. It's eleven o'clock in the evening.

1. อ่าน “ชั่วโมงและนาที” เช่น

09 : 10 It's nine ten.

10 : 15 It's ten fifteen. หรือ It's ten and a quarter.

12 : 40 It's twelve forty.

2. อ่าน “นาที to / past ชั่วโมง” โดย

to มีความหมายว่า จะถึง

past มีความหมายว่า ผ่านไปแล้ว เช่น

01 : 05 It's five past one.

08 : 20 It's twenty past eight.

11 : 50 It's ten to twelve. (อีก 10 นาที จะถึง 12.00

นาฬิกา)

* เวลา 15 นาที เรียกอีกแบบหนึ่งว่า a quarter

* เวลา 30 นาที หรือครึ่งชั่วโมง เรียกอีกแบบหนึ่งว่า half
เช่น

I get up at a quarter past six.

ฉันตื่นนอนเวลา 06.15 น.

The teacher teaches English at half past nine.

คุณครูสอนวิชาภาษาอังกฤษเวลา 09.30 น.

Anna goes back home at a quarter to five.

แอนนากลับบ้านเวลา 04.45 น.

ทำเครื่องหมาย ✓ หน้าข้อความที่สอดคล้องกับเวลาที่กำหนดให้

1. 09 : 00 It's nine o'clock.
 It's ten o'clock.

2. 12 : 30 It's twelve three.
 it's half past twelve.

3. 05 : 35 It's five thirty-five.
 It's five past thirty-five.

4. 11 : 00 It's eleven past eleven.
 It's eleven o'clock.

5. 10 : 05 It's ten five.
 It's five ten.

6. 08 : 50 It's ten to nine.
 It's eight five.

7. 04 : 10 It's four ten.
 It's ten four.

8. 01 : 30 It's half past one.
 It's half to one.

9. 00 : 05 It's five past midnight.
 It's five o'clock.

10. 09 : 15 It's a quarter past nine.
 It's a quarter to ten.

11. 08 : 25 It's eight two-five.
 It's twenty-five past eight.
12. 10 : 45 It's quarter to ten.
 It's three quarters past ten.
13. 06 : 30 It's six three.
 It's half past six.
14. 05 : 15 It's five five.
 It's five and a quarter.
15. 02 : 20 It's twenty two.
 It's twenty past two.

จับคู่เวลาที่มีความหมายเหมือนกัน

- _____ 1. It's a quarter to nine.
_____ 2. It's twenty-five minutes past eleven.
_____ 3. It's two and thirty-five minutes.
_____ 4. It's ten to eleven.
_____ 5. 03 : 50
_____ 6. It's five minutes past nine.
_____ 7. It's ten twenty-five.
_____ 8. It's three-quarter past five.
_____ 9. It's five minutes to one.

- A. It's ten minutes to four.
B. It's ten fifty.
C. 09 : 05
D. 11 : 25
E. 02 : 35
F. It's ten minutes past eight.
G. It's eight and forty-five minutes.
H. It's twelve fifty-five
I. 10 : 25
J. It's a quarter to six.

ตารางเวลา (Schedule)

การดูตารางเวลา และระยะเวลา จะต้องดูจุดเริ่มต้นของเวลาและเวลาที่ผ่านไป ในกิจกรรมต่างๆ โดยมีคำบอกเวลาที่สำคัญ คือ

- Hour = ชั่วโมง
- minute = นาที
- from = จาก
- to = ถึง
- for = เป็นเวลา

ดูตารางเวลาต่อไปนี้แล้วตอบคำถามที่ถูกต้อง

A. This is Jane's time-schedule at school.

	08.00-09.00	09.00-10.00	10.00-11.00	11.00-12.00	12.00-01.00	01.00-02.00	02.00-03.00
Monday	English	Science	P.E.	LUNCH	Computer	Math	Activity
Tuesday	Art	Thai	History		English	Music	
Wednesday	Science	Literature	Math		Writing	Thai	Activity

ตัวอย่าง: What time does Jane study Computer?

She studies Computer form 12.00-01.00 p.m.

1. What time does Jane study P.E.?

2. What time does she study Art?

3. What subject does she study at 09.30 on Tuesday?

4. What subject does she study at 02 : 15 p.m. on Monday?

5. What time does she study Science on Monday?

6. What is the first subject does she study on Wednesday?

7. many subjects does she study on Tuesday?

B.Pam has to travel by airplane. This is the airplane schedule.

Flight	from-to	departure time	arrival time
AB 101	Bangkok - New York	00.00	10.00 P.M.
AB 102	Tokyo - Bangkok	08.30 A.M.	01.15 P.M.
CD 501	New York - Bangkok	01.00	11.30 P.M.
CD 502	Bangkok - Sydney	09.00 A.M.	02.00 P.M.

ตัวอย่าง: How long does it take from Bangkok to New York by flight AB 101? **It takes twenty-three hours.**

1. How long does it take from Bangkok to Sydney by flight CD 502?

2. How long does it take from Tokyo to Bangkok by flight AB 102?

3. What flight should Pam take if she wants to go to Sydney at 9 A.M.?

4. If pam wants to return from Tokyo, what time will she arrive?

5. What time will she depart if she wants to go to Sydney by flight CD 502?

C.Mike's Diary.

06.00	get up
07.30	have breakfast
08.00	go to school
09.15	study English
12.00	have lunch

1. What time does he get up?

2. What does he do at 07.30?

3. What does he do at 10.00?

4. Does he have breakfast at nine o'clock?

5. Does he have lunch at noon?

READING

A. Read the passage below

Passage 1

Mr.Patrick is a policeman. He works at Downtown Police Station in a housing estate. People in the neighbourhood come to see him when they have problems. Once, he found a little boy's lost cat and returned it to him.

Mr.Patrick loves his family. He helps with the housework and takes his family to the picnic on Sundays. Danny is proud of his father. He wants to be a policeman too, when he grows up.

Answer the questions in complete sentences.

1. What is Mr.Patrick's occupation?

2. Where does he work?

3. How did he help a little boy once?

4. How does he show his love to his family?

5. Who is Danny?

6. What does Danny want to be when he grows up?

Passage 2

Kevin likes to collect stamps, He started this hobby of collecting stamps last year. He has stamps from USA, Australia and China. But most of his stamps are Thai stamps. They come in many different designs and shapes. He likes the Singapore stamp series on ship the best. His father explains to him that the “ship” stamps show that Singapore is a well-known port and many ships from all over the world visit Singapore. Kevin keeps his stamps in an album. To increase his collection. Kevin sometimes exchanges stamps with his friends.

Kevin has stamps of various shapes – square, circle. Rectangle and triangle. He has a stamp as small as a five-cent coin. It is his favourite stamp.

William Kevin’s neighbour, also collects stamps. He has an even bigger collection. He started the hobby when he was four years old. His stamps are pretty and colourful. He also keeps his stamps in an album.

Kevin and William often meet to look at each other’s collection. William knows his stamps well. Kevin learns more about stamp collection from William.

Answer the questions in complete sentences.

1. Which are the five countries that Kevin has stamps from?

2. What do the “ship” stamps tell about Singapore?

3. At what age did William start collecting stamps?

4. What does “He has an even bigger collection” mean?

5. What are the two words that are used to describe William's stamps?

6. Where do Kevin and William keep their stamps?

Passage 3

Mr. Adam is taking his family to the newest department store. The Adam Family will move to their new apartment at Orchid Street during the June holidays. They need to buy some electrical items for their new home.

First, they go to the department that sells ovens, toasters, refrigerators, washing machines and other electrical items. Mrs. Adam chooses a refrigerator that is green, her favourite colour.

After that, they take the lift to a music shop on the second floor. Mr. Adam takes a look at the violins. He buys one small violin for his seven-year-old son, who will start his music lessons at a music school next month.

Answer the questions in complete sentences.

1. Where is the Adam family's new home?

2. Which month will they move to their new home?

3. Why does Mr. Adam take his family to the departmental store?

4. Can you name two things that the electrical department sells?

5. What is the household item that they buy?

6. Whom is the small violin for?

B. อ่านเรื่องต่อไปนี้แล้วตอบคำถาม

Jim's Favorite Store

By Linda Owens

Jim loves to go with his mother when she goes grocery shopping. His favorite store is right next door to the grocery store. It is Billows Book Store. Jim goes straight to the bookstore when they get to the grocery store. Mom buys groceries. Jim's favorite section is the sports section for children. They have all kinds of books about sports. There are magazines that tell everything about sports. Jim likes sports and he spends a lot of time looking at the books and magazines in this section. He likes the area with children's books, too. Jim always waits in the bookstore for mom to come and get him. He chooses one book or a magazine and mom buys it for him. It is a nice way to spend a Saturday afternoon.

1. Why does Jim like to go grocery shopping with his Mom?

- 1) He wants to go to the ice cream shop.
- 2) He likes to go to the bookstore.
- 3) He wants to see all of his friends.
- 4) He likes to go to buy clothes.

2. When does Jim go to the bookstore?

- 1) on Friday morning
- 2) on Saturday morning
- 3) on Sunday afternoon
- 4) on Saturday afternoon

3. What does Jim like to read about?

- 1) animals
- 2) sports
- 3) cars
- 4) bikes

4. What does Jim's mother do when she comes to get Jim?

- 1) gives him food
- 2) takes him to school
- 3) buys a book or a magazine for him
- 4) takes him to see his friends

5. Jim looks for sports books and _____ in the bookstore.

- 1) newspapers
- 2) videos
- 3) posters
- 4) magazines

6. What sports does Jim like?

- 1) basketball
- 2) football
- 3) golf
- 4) all of these

GEORGE WASHINGTON

By Linda Owens

George Washington was born on February 22, 1732 in Virginia. His parents were Augustine and Mary Washington. George grew up on a farm in Virginia. George did not go to school. His father taught him at home. George's favorite subject was Math. George learned to be a surveyor of land when he grew up. He joined the army and was a leader during the American Revolution. He later became the first President of the United States. George Washington is called the "Father of the Country" We celebrate his birthday on President's Day in February. His picture is on the one dollar bill.

7. Why is George Washington called the "Father of the Country"?

- 1) He was a surveyor of land.
- 2) He was the first president.
- 3) He was a leader in the army.
- 4) None of these.

8. What subject did George like to study best?

- 1) Science
- 2) English
- 3) Math
- 4) History

9. ผู้เขียนเรื่องนี้ต้องการสื่อสารเพื่ออะไร

- 1) entertain
- 2) persuade
- 3) inform
- 4) none of these

10. Where was George Washington born?

- 1) Alabama
- 2) California
- 3) Minnesota
- 4) Virginia

11. When is Washington's birthday celebrated?

- 1) in July
- 2) in June
- 3) in February
- 4) in January

12. What did George learn to be?

- 1) surveyor
- 2) math teacher
- 3) astronaut
- 4) farmer

13. Which of the following is not true?

- 1) George Washington was President of the United States of America.
- 2) George Washington was a leader in the army.
- 3) George Washington was a doctor.
- 4) George Washington liked math.

Conversation in daily life

1. Greeting (การทักทาย)

จุดเริ่มต้นของการสนทนา มักจะเริ่มด้วยการทักทายกันเป็นอันดับแรกเพราะถือเป็นธรรมเนียมปฏิบัติกันมานาน ซึ่งคนที่เราพบอาจเป็นคนที่เรารู้จักหรือไม่เคยรู้จักกันมาก่อน เพื่อเป็นการแสดงออกถึงการมีมารยาทและมีอัธยาศัยที่ดี เราสามารถแบ่งคำทักทายออกเป็น 2 แบบ คือ แบบไม่กำหนดช่วงเวลาและแบบกำหนดช่วงเวลา

- คำทักทายแบบไม่กำหนดช่วงเวลา

Hello – สวัสดี (ใช้ทักทายกับคนที่ไม่สนิท) Hi – สวัสดี (ใช้ทักทายกับคนที่สนิทกัน คู่กันเคยกัน)

- คำทักทายแบบกำหนดช่วงเวลา

Good morning – สวัสดีตอนเช้า

Good afternoon – สวัสดีตอนบ่าย

Good evening – สวัสดีตอนเย็น

**** How do you do? – สวัสดีครับ/ค่ะ (ใช้กับผู้ที่เพิ่งพบกันครั้งแรก และยังไม่คุ้นเคยกันหรือผู้ที่อาวุโสกว่าเรา เป็นการกล่าวที่สุภาพ ซึ่งการกล่าวตอบก็ใช้ How do you do? เช่นเดียวกัน)

การกล่าวทักทายโดยปกติตามมารยาทที่ดีนอกจากจะกล่าวสวัสดีแล้ว ยังต้องถามถึงสุขภาพ สารทุกข์สุกดิบของผู้ที่เราทักทายด้วย โดยกล่าวได้หลายรูปแบบ

How are you? – สบายดีไหม

Long time no see – ไม่เจอกันตั้งนาน

How have you been? – เป็นอย่างไรบ้าง

How are things? – เป็นอย่างไรบ้าง

How are you keeping? – สบายดีไหม

How are you doing? – สบายดีไหม

How are you today? – สบายดีไหม

ประโยคที่ใช้ตอบในการถามสุขภาพ สารทุกข์สุกดิบ ในกรณีนี้ที่รู้สึกสบายดี

I am very well, thanks. – สบายดีมากค่ะ ขอบคุณค่ะ

I am fine, thank you. – สบายดีมากครับ ขอบคุณครับ

I am quite well, thank. – ก็ดีครับ ขอบคุณครับ

I am so so, thank. – ก็เรื่อยๆครับ ขอขอบคุณครับ

I am great, thank. – ดีมากครับ ขอขอบคุณครับ

I am pretty good, thank you. – ค่อนข้างดีครับ ขอขอบคุณครับ

And you? – แล้วคุณล่ะคะ

What about you? – แล้วคุณล่ะครับ

I am fine, too. Thank you. – ผมก็สบายดีเช่นกัน ขอขอบคุณ

ประโยคที่ใช้ตอบในการถามสารทุกข์สุกดิบ ในกรณีที่รู้สึกไม่
สบาย

I am not very well. I have a cold. – ฉันไม่ค่อยสบายคะ
เป็นหวัดคะ

I'm not fine. – ผมไม่ค่อยสบายครับ

I'm not okay. – ผมไม่ค่อยสบายครับ

I'm not good. – ดิฉันไม่ค่อยจะดีนัก

กรณีที่ผู้กล่าวทักทายเพียงถูกแนะนำให้รู้จักกันเป็นครั้งแรก
หรือการทักทายหลังจากไม่ได้พบกันมาเป็นระยะเวลายาวนาน อาจใช้
คำพูดว่า “ยินดีที่ได้รู้จัก” หรือ “ยินดีที่ได้พบอีกครั้ง” หลังจากการ
ทักทาย เช่น

I am glade to meet you.

It's nice to meet you again. เป็นต้น

และคู่สนทนาอีกฝ่ายหนึ่งก็จะกล่าวตอบว่า

I am glade to meet you, too. หรือ I am nice to meet you,
too.

บทสนทนาที่บุคคลใช้กล่าวตอบโต้กันในชีวิตประจำวัน (Conversation
in daily life)มีอยู่หลายรูปแบบขึ้นอยู่กับสถานการณ์ต่างๆ เช่น

1.การกล่าวขอบคุณ (Thanking)

Thank you. – ขอขอบคุณครับ

Thank you very much. – ขอขอบคุณมากครับ

Thank you for your kindness. – ขอขอบคุณสำหรับความกรุณา

Thank you for your help. – ขอขอบคุณสำหรับความช่วยเหลือ

หรืออาจจะกล่าวโดยย่อ หรือสั้นๆว่า Thanks. หรือ Thanks a
lot. (ขอขอบคุณมาก)

การกล่าวตอบคำขอบคุณ

You're welcome. – ไม่เป็นไรค่ะ

It's my pleasure. – ด้วยความยินดียิ่ง

2.การกล่าวคำขอโทษ (Apologizing)

I'm sorry. – ผมเสียใจ/ผมขอโทษ

I would like to apologize. – ผมขอโทษ

การกล่าวตอบคำขอโทษ

That's all right. – ไม่เป็นไรค่ะ

Never mind. – ไม่เป็นไรค่ะ

Don't worry about it. – ไม่เป็นไร ไม่ต้องกังวล

No problem. – ไม่เป็นไร ไม่มีปัญหา

3.การขออนุญาต (Asking for permission) เช่น

Excuse me. May I go out, please? – ฉันขออนุญาตออกไปข้างนอกค่ะ

Excuse me. Can I use the phone please? – ฉันขออนุญาตใช้โทรศัพท์ได้ไหม

Would you mind if I turn on the light? – ผมขออนุญาตเปิดไฟครับ

4.การใช้คำสั่งหรือการห้าม (Command) เป็นการบอกผู้อื่นมิให้กระทำหรือกระทำการสิ่งใด ๆ กล่าวโดยขึ้นต้นด้วยคำกริยาที่ต้องการสั่งให้กระทำหรือห้ามกระทำ เช่น

Sit down! – นั่งลง

Be quiet! – เงียบ

Don't make a loud noise. – อย่าส่งเสียงดัง

Stop! Don't pick up the flowers. – หยุด ห้ามเด็ดดอกไม้

5.การขอร้อง (Request) เป็นการขอให้ผู้อื่นกระทำหรือมิให้กระทำการสิ่งต่าง ๆ อย่างสุภาพ มักใช้คำว่า "Please" ประกอบหน้าหรือท้ายประโยคคล้ายกับการขออนุญาตมีความหมายว่า "ได้โปรด" หรือ "กรุณา" เช่น

Please open the window. - โปรดเปิดหน้าต่างด้วยค่ะ

Be quiet, please. – โปรดเงียบ

Please switch off your mobile phone. – โปรดปิดโทรศัพท์มือถือของคุณด้วย

6. การกล่าวอวยพรในวันสำคัญหรือวันพิเศษต่างๆ (Greeting for special events) เช่น

Merry Christmas. หรือ Merry X'mas.- กล่าวอวยพรเนื่องในวันคริสต์มาส

Happy New Year. – กล่าวอวยพรเนื่องในวันปีใหม่

Happy Birthday. – กล่าวอวยพรวันเกิด

Congratulations. – ขอแสดงความยินดีในโอกาสต่างๆ

Get well soon. หรือ Wish you get better soon. – กล่าวอวยพรให้หายป่วยเร็วๆ

Have a good time. หรือ Have a nice trip.- กล่าวอวยพรผู้ที่เดินทางไปเที่ยว

ตัวอย่างการสนทนา (Conversations)

การซื้อขาย – Buying

Shop owner : Can I help you?

Bill : I want to buy a sweater for my trip to Japan.

Shop owner : Which size and color do you want?

Bill : I want size L and light color, please.

Shop owner : Do you want to try this one?

Bill : Yes, thanks.

การสนทนาทางโทรศัพท์ (Telephoning)

Operator : Hello, this is Bann sobkru office. Can I help you?

Joe : May I speak to Mr.Peter, please?

Operator : He is out for a meeting and he will be back at noon.

Do want to leave him a message, sir?

Joe : No, think. I will call him again later.

Operator : Ok, goodbye.

การทักทายในยามเช้า

Pim : Good morning. How are you?

Noy : Pretty good, thank. And you?

Pim : I am not OK. I have a cold.

Noy : Get well soon.

Pim : Thank you very much.

แบบฝึกหัด (Exercise)

Choose the right/suitable word and fill in the blanks.

A. What's the matter ? B. Good morning

C. Get well soon. D. How are you?

E. Thank you. F. And you?

Anna : Good morning, Danny.

Danny : Anna

Anna : I am fine, thank you.

Danny : I am fine, thank you.

Frank : Hello, Bee. How are you?

Nest : I'm sick.

Frank :

Nest : I've got a fever.

Frank : Oh, that's too bad.

Nest :

2. Introducing Oneself and each other

(การแนะนำตัวเองและแนะนำบุคคลอื่นให้รู้จักกัน)

การแนะนำตัวเองเป็นสิ่งที่จำเป็นเนื่องจากเราต้องทำความรู้จักกับบุคคลอื่นเมื่อเจอกันเป็นครั้งแรก ในภาษาอังกฤษการกล่าวแนะนำตัวเองจะต้องคำนึงถึงความเหมาะสมและความสนิทสนมคุ้นเคยกัน การแนะนำตัวเองจะแบ่งออกเป็น 2 แบบคือ เป็นทางการและไม่เป็นทางการ (formal/informal)

- การแนะนำแบบเป็นทางการ

Let me introduce myself. My name is

(ผมขอแนะนำตัวเอง ผมชื่อครับ)

May I introduce myself. My name is

(ผมขอแนะนำตัวเอง ผมชื่อครับ)

- การแนะนำตัวแบบไม่เป็นทางการ

Hello, I am - สวัสดีครับผมชื่อ.....

Hi I'm - สวัสดีครับผมชื่อ.....

หลังจากที่เราแนะนำตัวเราเรียบร้อยแล้ว หากเราอยากทราบว่าเขาชื่ออะไร สามารถใช้คำถามได้ว่า

What is your name? – คุณชื่ออะไรคะ

หากเราต้องการที่จะบอกรายละเอียดว่าเราเป็นใคร มาจากไหน เราสามารถใช้ประโยคดังต่อไปนี้

I'm from Thailand. – ผมมาจากประเทศไทยครับ

I am a tourist. – ผมเป็นนักท่องเที่ยวครับ

I live in Phuket. – ผมอยู่ภูเก็ตครับ

I am going to Hong Kong. – ผมกำลังจะไปฮ่องกง

ตัวอย่างการสนทนา (Conversations)

สถานการณ์ (Situation)

เควินเพิ่งเข้ามาทำงานที่บริษัทเดียวกับเอมี่ เขาจึงแนะนำตัวเองให้เอมี่รู้จัก

Kavin : Hello, My name is Kavin. I came from India.

Emmy : Hello, My name is Emmy.

Kavin : Where do you come from?

Emmy : I come from France. Nice to meet you.

Kavin : Me too.

เมื่อเราอยู่ในสถานการณ์ที่จะต้องแนะนำให้กับคนอื่นรู้จักกัน เราควรใช้ประโยคให้ถูกต้องตามสถานการณ์และความเหมาะสม เช่น เราควรแนะนำให้ผู้น้อยให้รู้จักกับผู้อาวุโสก่อน

Let me introduce you to

- ผมขอแนะนำคุณให้รู้จักกับ.....

May I introduce you to

- ผมขอแนะนำคุณให้รู้จักกับ.....

I would like you to meet.....

- ผมอยากให้คุณรู้จักกับคุณ.....

This is my friend. – นี่คือเพื่อนผมครับ

Her/His name is

-เธอ/เขา ชื่อ

Do you know each other?

– พวกคุณรู้จักกันหรือยังครับ

Have you ever met before?

– พวกคุณเคยพบกันมาก่อนหรือยัง

หลังจากที่เราได้รู้จักกันเรียบร้อยแล้ว เราควรพูดแสดงความยินดีที่ได้รู้จักกันโดยมีประโยคที่ใช้พูดดังนี้

It's nice to see you. – ยินดีที่ได้พบคุณ

It's nice to meet you. – ยินดีที่ได้รู้จักกับคุณ

I'm glad to meet you. - ยินดีที่ได้รู้จักกับคุณ

I'm happy to see you. – ผมนิใจที่ได้พบคุณ

I'm please to meet you. – ผมยินดีที่ได้พบคุณ

It's nice talking to you. – ดีใจที่ได้คุยกะคุณ

ตัวอย่างการสนทนา (Conversations)

สถานการณ์ (Situation)

คริสตพาเรนนี่เพื่อนของเขาไปแนะนำให้คุณสิรูนพีของเขาได้รู้จัก

Christ : Rainny, I'd like you to meet Mr.Lee. Mr.Lee , this is my friend Rainny.

Rainny : How do you do?

Mr.Lee : How do you do?

3.Saying goodbye (การกล่าวลา)

ถือเป็นมารยาทอย่างหนึ่งที่พึงปฏิบัติเมื่อต้องลาจากคู่สนทนา
ซึ่งในหัวข้อนี้จะมาดูว่าก่อนจากกันมีประโยคการพูดจากลาอย่างไร
ซึ่งต้องเลือกให้เหมาะสมกับสถานการณ์และความสนิทสนมกันระหว่าง
ตัวผู้พูดและคู่สนทนา

See you later. – แล้วพบกันครับ

Goodbye. – ลาก่อนครับ

See you again. – แล้วพบกันอีกนะครับ

See you soon. – แล้วพบกันเร็ว ๆ นี้ครับ

So long. Take care. – ลาก่อนครับ ดูแลตัวเองด้วย

See you next time. – โอกาสหน้าพบกันใหม่ครับ

See you tomorrow. – แล้วพบกันพรุ่งนี้ครับ

I must be going. – ผมต้องไปแล้วครับ

I have to go now. – ผมต้องไปแล้วครับ

Say Hello to Jack for me. – ฝากความคิดถึงแจ๊คด้วยนะครับ

Please give my regards to your mother. – ฝากความคิดถึง
ถึงคุณแม่ของคุณด้วยนะ

Good luck to you. – ขอให้โชคดีด้วยนะครับ

Have a good time. – ขอให้สนุกนะครับ

Have a nice day. – ขอให้สนุกนะครับ

Have a nice trip. – ขอให้โชคดีในการเดินทางนะครับ

ตัวอย่างการสนทนา (Conversations)

สถานการณ์ (Situation)

หลังจากที่คริสต์และเรนนี่รับประทานอาหารเย็นเสร็จแล้ว จึง
กล่าวลา ก่อนที่จะแยกกันกลับ

Christ : I must go now, see you again.

Rainny : Good luck to you.

Christ : You too. And Please give my regards to your
mother.

4.Saying thank you. (การกล่าวแสดงความขอบคุณ)

เมื่อมีใครทำอะไรให้เราแม้เป็นเพียงการกระทำเล็กน้อยก็ตาม ตลอดจนการกระทำที่ทำให้เรารู้สึกซาบซึ้งใจ เราควรกล่าวแสดงความขอบคุณแก่คนผู้นั้น ซึ่งจะทำให้ผู้ฟังรู้สึกดีได้เช่นกัน ตลอดจนการกล่าวคำตอบรับคำขอบคุณเพื่อเป็นการแสดงถึงการมีมารยาทที่ดี

Thank you. – ขอขอบคุณครับ

Thank you very much. – ขอขอบคุณมากครับ

Many thanks. – ขอขอบคุณมาก ๆ ครับ

Thank a lot. – ขอขอบคุณมากครับ

Thank you for your kindness. – ขอขอบคุณสำหรับความกรุณา
ครับ

Thanks for your advice. – ขอขอบคุณสำหรับคำแนะนำ

Thanks for your help. – ขอขอบคุณสำหรับความช่วยเหลือครับ

Thanks for everything. – ขอขอบคุณสำหรับทุกสิ่ง ทุกอย่างค่ะ
ถ้ามีใครทำอะไรให้เราารู้สึกว่าซาบซึ้งใจในสิ่งที่เขากระทำให้แก่เราเป็นอย่างมาก เราสามารถใช้ประโยคต่อไปนี้ในการกล่าวคำขอบคุณได้

Thank you very much for cheering me up. – ขอขอบคุณ
มาก ๆ สำหรับกำลังใจ

I do appreciate your kindness. – ผมรู้สึกซาบซึ้งในคำกรุณา
ของคุณเหลือเกิน

หลังจากที่มีคนกล่าวขอบคุณเรา เราก็ควรกล่าวประโยคตอบ
รับคำขอบคุณดังนี้

It was very pleasure. – ผมยินดีครับ

You're welcome. – ด้วยความยินดีครับ

That's all right. – ไม่เป็นไรครับ

That's Ok. – ไม่เป็นไรครับ

Not at all. – ไม่เป็นไรครับ

Never mind. – ไม่เป็นไรค่ะ

Don't worry about that. – อย่าคิดมากเลยครับ

I doesn't matter. – ไม่เป็นไรครับ

ตัวอย่างการสนทนา (Conversations)

สถานการณ์ (Situation)

คุณลีเดินทางมารับเจนนีที่เพิ่งกลับมาจากต่างจังหวัด

Jenny : Where is your car?

Mr.Lee : My car is over there. Would you like me to help you with your suitcase?

Jenny : Oh, thank you very much for your kindness. It's quite heavy.

Mr.Lee : No problem. That's my pleasure.

สถานการณ์ (Situation)

คริสตี้ต้องการจะถ่ายรูปเพื่อนำไปเสนองานในวันพรุ่งนี้จึงไปขอยืมกล้องจากเจนนี

Christ : May I borrow your digital camera?

Jenny : Sure, here you are.

Christ : Thank a lot.

Jenny : That's all right.

5. Apologizing (การกล่าวคำขอโทษ)

การกล่าวคำขอโทษหรือกล่าวแสดงความเสียใจ จะมีวิธีการพูดแตกต่างกันออกไปเช่น “Sorry” ใช้กล่าวเพื่อแสดงความเสียใจในสิ่งที่ตัวเองได้กระทำลงไป แล้วคิดว่าไม่น่าทำลงไปแบบนั้นเลยหรือการกระทำนั้นยังไม่เกิดขึ้นแต่รู้สึกเสียใจ ส่วน “Excuse me” ใช้กล่าวเพื่อขอร้องเมื่อต้องการทำกริยาหรืออาการที่อาจจะรบกวนผู้อื่น เช่น เมื่อจะขอยุติคุย ชักถาม ขอร้อง หรือเมื่อต้องการเดินผ่านหน้าผู้อื่น หรือการแสดงกริยาไอ จาม เพื่อแสดงออกถึงการมีมารยาทที่ดี

การกล่าวคำขอโทษโดยใช้คำว่า “Sorry”

I am sorry. I have kept you waiting.

– ผมขอโทษครับที่ปล่อยให้คุณต้องรอ

I am sorry to have troubled you.

– ผมขอโทษครับที่รบกวนคุณ

I am sorry, but I can't help you.

– ผมขอโทษครับแต่ผมไม่สามารถให้ความช่วยเหลือคุณได้

Sorry I am late. – ขอโทษที่มาสาย

I am terrible sorry. It was my fault.

– ผมต้องขอโทษจริงๆ มันเป็นความผิดของผมเองครับ

I am sorry, I don't want to cause you any trouble.

– ผมขอโทษครับ ผมไม่ต้องการที่สร้างปัญหาไว้กับคุณเลยครับ

I am very sorry, it was my carelessness.

– ผมเสียใจจริงๆครับ มันเป็นความสะเพร่าของผมเอง

I am really sorry, please for give me.

– ผมเสียใจจริงๆครับได้โปรดยกโทษให้ผมด้วย

การกล่าวคำขอโทษโดยใช้คำว่า “Excuse me”

Excuse me. May I use your cell phone? – ขอโทษครับผมขอใช้โทรศัพท์ของคุณหน่อยได้ไหมครับ

Excuse me. Could you tell me the way to the car park? – ขอโทษครับ ช่วยบอกผมหน่อยได้ไหมครับว่า ที่จอดรถไปทางไหน

Excuse me. Is there a post office near here? – ขอโทษครับที่นี่มีไปรษณีย์ไหมครับ

Excuse me. May I sit here? – ขอโทษครับผมนั่งตรงนี้ได้ไหมครับ

Excuse me for a moment. – ขอโทษครับขอตัวสักครู่ครับ
หลังจากที่มีคนกล่าวขอโทษเรา เราต้องกล่าวตอบรับคำขอโทษ ดังนี้

That's O.K. ไม่เป็นไรครับ/ค่ะ

That's all right. ไม่เป็นไรครับ/ค่ะ

Don't worry. อย่าไปคิดถึงมันเลย

Not at all. ไม่เป็นไรหรอกครับ/ค่ะ

It doesn't matter at all. ไม่เป็นไรหรอกครับ/ค่ะ

Forget it. ลืมมันเสียเถอะ

Not to worry. ไม่ต้องเป็นกังวลหรอกครับ/ค่ะ

It's nothing at all. มันไม่มีอะไรหรอกครับ/ค่ะ

Don't worry about it. อย่ากังวลกับมันเลย

It's wasn't your fault. ไม่ใช่ความผิดพลาดของคุณหรอกครับ/ค่ะ

It doesn't matter. ไม่เป็นไร

แนวข้อสอบภาษาอังกฤษ สำหรับผู้บริหารสถานศึกษา

1. **Narry** : We don't have lunch.

Luke : I know. Let's go to the cafeteria.

Ellie and Luke feel _____.

- a. sad
- b. happy
- c. bored
- d. hungry

2. **Joe**: Oops! I've broken your glass.

Michael: Don't worry, dear. _____.

- a. I haven't got any.
- b. Have you got a new cup?
- c. I have got another one.
- d. Is it a new cup?

3. **Peter**: _____

Jacob : I have only one.

- a. Will you buy me one?
- b. How many pens do you have?
- c. Where is your pen?
- d. Are there any pens on the table?

4. **Paul**: _____

Ben: I borrowed Anne's book.

- a. Whose book will you buy?
- b. Where is your book?
- c. Is there Anne's book on the shelf?
- d. Whose book did you borrow?

5. **Anne**: I'm hungry. _____

Jane: There is some soup and a sandwich.

- a. Will you go to the market?
- b. Can I open the fridge?
- c. Is there anything in the kitchen?
- d. Where are my sandwiches?

6. **Tom**: _____

Ben: Yes, she is watching TV.

- a. Is she watching TV now?
- b. What is she like?
- c. Does she like watching TV?
- d. Where is she now?

7. **How often do you do the shopping?**

- a. I sometimes go to the store with my friends.
- b. I'm doing shopping now.
- c. I do the shopping once a week.
- d. I will do shopping tomorrow.

8. **Kim:** Where were you last holiday?

Nancy: _____

Kim: How was it?

Nancy: It was exciting. I saw a lot of ancient objects.

- a. I didn't go to the cinema.
- b. I was at the museum.
- c. I go to the gym.
- d. I was at the theatre with my parents.

9. **Joe:** I was caught in traffic. _____

Ann: Yes. A bus ran into a car.

- a. Do you get up late?
- b. There weren't any car on the road.
- c. Did the taxi driver drive very fast?
- d. Was there an accident near the school?

10. **Ben:** The children are very quiet. What _____?

Linda: They _____ some paper.

- a. do they do, cut
- b. do they doing, are cutting
- c. are they doing, are cutting
- d. they are doing, cut

11. **Anne:** Does Peter like _____?

Betty: No. He likes _____.

- a. swimming, cycling
- b. swim, cycle
- c. to swimming, cycling
- d. swim, to cycling

12. Bob and Tom are talking about sports.

Bob: What are you doing, Tom?

Tom: _____

Bob: Do you play basketball, Tom?

Tom: Well, I can't play basketball, but I like to watch it. It is very exciting.

- a. I like playing basketball.
- b. I'm watching a basketball game on TV.
- c. I'm playing basketball.
- d. I can play basketball.

13. Choose the most suitable sentence to complete the conversation.

Teacher: How was your trip to the art gallery?

Student: I think they tried to give me too much information.

Teacher: What do you mean?

Student: _____

- a. I was happy.
- b. I didn't go there.
- c. I wasn't able to remember anything!
- d. It was exciting.

14. **Linda:** Where did you spend your vacation?

Paul: _____

- a. I plan to go to the beach.
- b. I always enjoy the trip.
- c. I went to the beach.
- d. It was great.

15. **Susan:** _____

Nick: It's 2 kilometers.

- a. How high is the supermarket?
- b. Could you tell me where the supermarket is?
- c. Is it far from the railway station?
- d. How far is the railway station from here?

16. **Maria:** _____

Anne: Walk to the end of this road. Then turn right and go straight ahead.

The hospital is on the left.

- a. How far is it to the hospital?
- b. Could you tell me where the hospital is?
- c. Is it far from the hospital?
- d. How long does it take to the hospital?

17. **Peter:** Do you know, what is _____ river in the world?

Mark: The river Nile. It's long 6,670 kilometres.

- a. wide
- b. the widest
- c. the longest
- d. the longer

18. **Jack:** Can you lend me _____ robber, please?

Sally: I've lost _____.

- a. hers, yours
- b. your, mine
- c. her, yours
- d. your, his

19. I said to Mark, "Let me have a look at _____ Christmas card and I'll show _____"

- a. yours, mine
- b. your, me
- c. yours, my
- d. your, mine

20. Choose the most suitable sentence to complete the conversation.

Jane: _____

Ann: Yes, of course. Where do you want me to put them?

- a. Do you read these books?
- b. Could you help me carry these books?
- c. Would you like to go to the book shop?
- d. Can I read this book?

21. Choose the most suitable sentence to complete the conversation.

Kim: _____

Nancy: No, we couldn't. They are not suitable to wear for the party.

- a. Could we wear some old jeans to the school party?
- b. When we go to the party?
- c. Where do we go shopping for some jeans?
- d. Would you like to go with me?

22. **Sara:** Does anyone like eating spaghetti?

May: Jane _____ spaghetti.

- a. like eating
- b. likes eating
- c. like to eating
- d. likes eat

23. **Nick:** Did you enjoy your weekend?

Bob: No, I didn't go _____.

- a. somewhere
- b. everyone
- c. anywhere
- d. anything

24. **Linda:** Is there _____ at the door?

Paul: Yes, there is _____ at the door.

- a. no one, anyone
- b. someone, anyone
- c. everyone, someone
- d. anyone, someone

25. **Mike:** What are you going to do this evening?

May: _____

- a. I watched the news.
- b. I buy some clothes.
- c. I went to beach.
- d. I'm going to write an e-mail to Jenny.

26. Choose the most suitable sentence to complete the conversation.

Lisa: _____

Ken: Maybe something casual like some jeans.

- a. What are you doing at the party?
- b. What are you going to wear to Ben's birthday party?
- c. Do you wear some jeans to the Ben's birthday party?
- d. When are you going to Ben's birthday party?

27. **Maria:** What is Julia doing next Friday?

Anne: _____

- a. She is sleeping now.
- b. She does her homework.
- c. She is watching a documentary next Friday.
- d. She like playing the violin.

28. **Man:** Would you like _____?

Woman: Just a glass of Coke.

- a. anything to drink
- b. nothing to drink
- c. anything to eat
- d. something to eat

29. **Situation:** Jennifer is a new teacher.

Jennifer: My name is Jennifer. I am your new teacher and _____

Students: Welcome to our class, teacher.

- a. what do you want to know about me?
- b. will ask you a question.
- c. will teach you English.
- d. will come to see you again.

30. **Paul:** _____ your homework yet?

Rose: No, I haven't finished it yet.

- a. Do you finish
- b. Have you finished
- c. Are you finished
- d. Will you finish

31. Jane : How long have you live in Chicago?

Mary : I _____ there _____ four years.

- a. live, since
- b. lived, since
- c. have lived, for
- d. am having, for

32. Where did his sister go?

- a. She left yesterday.
- b. He likes the beach.
- c. She went to school.
- d. He got a prize.

33. Would you like to join me for dinner?

- a. You're most welcome.
- b. No. I didn't have dinner yet.
- c. I'd love to. Thank you
- d. I think it was too late.

34. Choose the best statement based on the situation.

Ben: We have been walking for hours.

Sue: I know. Let's find a place to rest.

Ben and Sue feel _____.

- a. sad
- b. cool
- c. tired
- d. Wonderful

35. Choose the best statement based on the situation.

Your friend won a prize in a contest. You say: _____

- a. Pardon me!
- b. Excuse me.
- c. I'm sorry to hear that.
- d. Congratulations!

36. Choose the most suitable sentence to complete the conversation.

Mother: Merry Christmas, son.

Son: Merry Christmas to you too, Mommy.

Mother: _____

Son: Oh. Thank you so much.

- a. This gift is just for you.
- b. I love presents.
- c. Are you happy?
- d. It's December 25th.

37. Choose the most suitable sentence to complete the conversation.

Supote: What's the matter? You look upset.

Somchai: The bus broke down so I arrived late this morning.

Supote: Why didn't you _____

Somchai: It would take much too long.

- a. break the glass?
- b. fix the broken seat?
- c. check with the bus driver?
- d. walk to school instead?

38. Choose the most suitable statement based on the situation.

You go to the airport to meet your friend from the United States.

It is the first time for him to come to Thailand, you say:

- a. Welcome to Thailand.
- b. Welcome back to Thailand.
- c. When was your last trip to Thailand.
- d. Where did you stay in Thailand last year?

39. Choose the most suitable statement based on the situation.

You come to school late. When your teacher asks you why, you say:

- a. I got up late this morning.
- b. I had breakfast at seven o'clock.
- c. I always finish my homework on time.
- d. My parents are very responsible people.

40. Choose the most suitable statement based on the situation.

You are asking a senior teacher at your school about your project. What would you say?

- a. You are taking much too long to do this!
- b. I am very upset that you haven't done this yet!
- c. I know you are busy but that's not a good excuse.
- d. I hope you don't mind my asking, but have you seen my report yet?

41. Choose the best sentence to complete the conversation.

Rex: Look at that painting. It's great.

Art: How about the portrait over there?

Rex: I don't like it.

Art: _____.

- a. So do I.
- b. You don't?
- c. Yes, I saw it too.
- d. I like it too.

42. Choose the most suitable statement based on the situation.

A friend dropped and broke his mobile phone. What would you say?

- a. Stop. You left your phone on your desk.
- b. Sorry, but it's your own fault for leaving it at home.
- c. Oh, dear. You really should be more careful!
- d. Oh, I'm sorry to hear that. Do you remember when you had it last?

43. **Situation:** Siree has just met a new friend at an international university.

Siree: My name is Siree. I'm Thai and I study law. _____

Lisa: Hi, Siree! I am a new student from Jordan. I just arrived
last week.

- a. What do you do?
- b. What about you?
- c. What will you study?
- d. Are you interested in law?

44. **Situation:** Your friend is crossing the street and he does not see a car coming towards him.

You: _____ for that car!

Friend: Oh! Thanks for the warning.

- a. Stand still
- b. Be careful
- c. Look out
- d. Keep away

45. **Situation:** Tina is telling Kanda about buying a new refrigerator.

Tina: I'm thinking of buying a bigger refrigerator.

Kanda: That's a good idea. But it's rather expensive.

Tina: _____ The fridge I have is too small.

- a. Well, I think so.
- b. Oh, I like new ones.
- c. I think I need more money.
- d. I really need a new one.

46. Wipa : It's raining. Can you close the window, please?

Suda : _____.

- a. Yes, certainly.
- b. Thank you very much.
- c. Take care of yourself.
- d. Have a good trip.

47. Mana : I'm going to Pattaya tomorrow.

Manit : _____

- a. Good luck.
- b. Good for you.
- c. Have a nice day.
- d. Have a good time.

47. Manee : Malee, this is Wanna.

Wanna : How do you do?

Malee : _____

- a. Good morning.
- b. How do you do?
- c. Fine, thank you.
- d. The same to you.

48. หากคุณเหยียบเท้าผู้อื่น คุณจะพูดว่าอย่างไร ?

- a. Excuse me.
- b. I feel bad.
- c. Oh! I'm sorry.
- d. I'm very sad.

49. Pam : _____ May I use your pen, please?

Kim : Yes, of course. Here you are.

- a. Sorry.
- b. Excuse me.
- c. Wait a minute.
- d. Hole on.

50. Joe : Do you have oranges?

Fruit seller : Yes. How many do you want?

Joe : _____.

- a. Two kilos, please.
- b. Three, please.
- c. Yes, please.
- d. No, thanks.

51. A customer is buying things at the market.

Shopkeeper : Good morning. _____(51)_____

Customer : Yes, please. I want some eggs, please.

Shopkeeper : Here you are. _____(52)_____

Customer : No, that's all right.

- a. Can I help you?
 - b. See you again.
 - c. How much are these?
 - d. Do you want some eggs?
52. a. Goodbye. b. How many do you want?
c. How much is it? d. Is there anything else?

53. At the market

Suda : I want some papayas.

How much are these?

Fruit seller : _____

- a. Twenty kilos.
- b. Twenty pieces.
- c. Twenty bath each.
- d. Twenty watermelons.

54. On the bus

Som : May I sit here, please.

Num: _____

Som : Thank you.

- a. Come on.
- b. Go away.
- c. Yes, you may.
- d. You're welcome.

55. **At the party**

Tim : Hello.

Nan : Hello.

Tim : Would you like some coke?

Nan : May I have some iced-water.

- a. O.K.
- b. Thank you.
- c. That's right.
- d. No, thank you.

56. When we wish someone to be happy at Christmas, we often say

“ _____ ”

- a. Merry Christmas.
- b. Happy New year.
- c. Enjoy your New Year.
- d. Have a Christmas Day.

57. Jane was sick. Her mother took her to _____

- a. **the hospital**
- b. school
- c. the police station
- d. the temple

58. Suda and Mana are friends. Suda got the first prize in English Contest.

What should Mana say to Suda?

- a. Good luck.
- b. Congratulations.
- c. It's nice to meet you.
- d. You're welcome.

59. At the office.

A : Hello! Is that 081-9321715 ?

B : Yes, it is.

A : _____ , please?

B : Yes, I'm speaking.

a. Is that Tim

b. Can I talk to B

c. Can I give a message

d. What's your telephone number

Situation : Interview for job.

Eric : Hello. My name is Erie. What's your name?

Joey : My name is Joey

Eric : Nice to meet you.

How old are you?

Joey : _____ (60) _____

Eric : Where do you live?

Joey : I live at 16 Silom Road, Bangkok

Eric : What is your hobby?

Joey : _____ (61) _____

60. a. I like football.

b. My number is 089261981

c. I'm 24 years old.

d. I'm from Thailand.

61. a. I'm 165 centimeters

b. I like to swim

c. I like to drink coffee

d. Thank you

Situation : In the classroom

Teacher : Today I'm sick

Student : _____(62)_____

Teacher : I have a cold.

Student : Do you go to see the _____ (63) _____ ?

Teacher : Yes, I do.

62. a. How old are you ?

b. What's the matter?

c. How are you?

d. Where are you from?

63. a. manager

b. soldier

c. police man

d. doctor

64. A : Do you have any small microwave?

B : _____.

- a. Yes, I think so.
- b. Great thanks.
- c. It ' s too large
- d. That ' s good.

65. A : Good morning. How are you?

B : Good morning. I'm fine thank you. And you?

A : _____.

- a. I'm a student.
- b. How about you?
- c. I'm very well, thank you.
- d. How do you do?

66. How _____ is it from your home to your school? It is 5 Kms.

- a. much
- b. far
- c. long
- d. many

Situation: asking about jobs.

Chai: _____(67)_____

Yo : Yes, I do.

Chai : Where do you work?

Yo : I work at Nonbuadang School.

Chai : What is your job?

Yo : I'm a director of school. What's your job?

Chai: I'm secretary.

Yo _____(68)_____

Chai: I work for a marketing company.

Yo : Is your sister a teacher?

Chai: No , she's a sale woman.

Yo _____(69)_____

Chai: No, she hates it.

- 67. a. Where are you going? b. What do you want?
- c. Do you go out to work? d. How about you?
- 68. a. What are you doing b. How do you work?
- c. How do you live? d. Whom do you work with?
- 69. a. Is she a clerk? b. Does she hate the job?
- c. Do you like a saleswoman? d. Does she like her job?

Situation : At the doctorEs surgery.

Doctor : Sit down, please _____(70)_____

Taddy : I've got a pain at my leg.

Doctor : _____(71)_____

Taddy : I've had it for two weeks.

Doctor : Let me see _____(72)_____ I'll give you medicine.

- 70 a. What did you do? b. What's the problem?
c. What's going on? d. What have you have pain?

71. a. What's the matter? b. When did you have pain?
c. How long have you had it? d. Don't worry.

72. a. Don't worry. b. What's the problem?
c. Take it easy. d. It's not serious.

73. **Situation:** Your close friend invites you to his birthday party but you have another appointment. How would you refuse her?

- a. Sorry, but I will go along.
b. I'd love to. But I have to see the dentist.
c. Excuse me, I may have my birthday party.
d. Thank you. It would be a great opportunity.

74. **Situation:** You can't hear the news on the radio so you say to your British friend, "....."

- a. How about switching it on ?
b. Can you please throw it away?
c. Could you pick it up, please?
d. Would you mind turning it up?

75. **Situation:** You are in a restaurant. The waiter asks, " Are you ready to order ? "

You say "....."

- a. Are you ready to serve?
b. We'd like to have a table for three.
c. Please give us a bill to check our food.
d. Yes, I like hamburger and French fries.

76. **Situation:** Your friend is complaining about the difficult English test you both just took.

You agree with him and say "....."

- a. I hate that test.
- b. Don't mention it.
- c. Don't worry about it.
- d. It made me feel so bad.

77. **Situation:** A tourist is visiting Bangkok for the first time and wants to go to Wat Pho.

He asks a policeman, "....."

- a. Is that Wat Po?
- b. Give me the map of Wat Po, thanks.
- c. What is the best way to get to Wat Po ?
- d. I lost my way to Wat Po. Please tell me how to go?

78. **Situation:** Mark disagrees with his teacher but does not want to make him angry

so he says:"....."

- a. May I suggest another idea?
- b. How could you say that?
- c. Don't be so serious.
- d. You've got to be reasonable.

79. **Situation:** You want to change the time you arranged to meet your friend, David.

You phone him and say, "....."

- a. Sorry David, I'm not sure myself.
- b. Sorry David, I have to see you more often.
- c. Sorry David, you've got to give me more time.
- d. David, I can't make it at 3 o'clock. Are you free at 5?

80. **Situation:** Joe's asking Bella to have lunch.

Joe: Would you like to join me for lunch?

Bella: _____

- a. You're welcome.
- b. I think it was too late.
- c. I'd love to. Thank you.
- d. No. I didn't have lunch yet

เฉลยแนวข้อสอบภาษาอังกฤษ สำหรับผู้บริหารสถานศึกษา

- .d 2. c 3.b 4. d 5. c 6. a. 7. c 8. b 9. d 10. c
11. a 12.b 13. C 14. c 15. d 16. B 17. c 18. b 19. d 20. b
21. a 22. b 23.c 24. d 25. d 26. b 27. c 28. a 29. c 30. b
31. c 32.c 33. c 34. c 35.d 36. a 37. d 38. a 39. a 40. d
41. b 42.c 43. b 44. b 45. d 46. a47.d 48. c 49. b 50. a
51. a 52.d 53. c 54. c 55. d 56. a 57. a 58. b 59. b 60. c
61. b 62.b 63. d 64. a 65. c 66. b 67. c 68. b 69. d 70. b
71. c 72.d 73. b 74. d 75. d 76. c 77. c 78. a 79. d 80. c

อ้างอิง

บวร เทศารินทร์. รวมแนวข้อสอบบรรจุครูผู้ช่วย วิชาเอกภาษาอังกฤษ.

จาก [http:// www.sobkroo.com](http://www.sobkroo.com).

เรื่องไร นิยมไทยและดารณี แซ่มชมดาว. คู่มือเตรียมสอบภาษาอังกฤษ.

ศุภวัฒน์ พุกเจริญ. **Basic Grammar**.

ศุภสิทธิ์ ลิ้มเจริญ. **English Passion**.

สำนักงานคณะกรรมการการศึกษาขั้นพื้นฐาน, กระทรวงศึกษาธิการ. (2556).

แบบฝึกพัฒนาทักษะภาษาอังกฤษ.

สุรัชย์ รอดงาม. **Conversation**.

สุธานิสิริ คุมพลและเทพฤทธิ์ ยอดใส. เก่งภาษาอังกฤษ.

เสียง เชษฐศิริพงศ์และคณะ. โจทย์เตรียมสอบรวมวิชา.

<http://englishindiary2013.blogspot.com>.

<http://inter.thepbodint.ac.th>.

www.lcc.ac.th/v-net/pvc3/english.doc

ภาคผนวก

เฉลยแบบฝึกหัด

NOUN

ตอนที่ 1

Countable Noun (คำนามนับได้)

Egg	=	ไข่
umbrella	=	ร่ม
squirrel	=	กระรอก
pencil	=	ดินสอ
people	=	ผู้คน
policeman	=	ตำรวจ
student	=	นักเรียน
key	=	ลูกกุญแจ

Uncountable Noun (คำนามนับไม่ได้)

oil	=	น้ำมัน
ice cream	=	ไอศกรีม
air	=	อากาศ
gas	=	แก๊ส
rain	=	น้ำฝน
wind	=	ลม
cotton	=	ฝ้าย
ink	=	น้ำหมึก
rice	=	ข้าว
hair	=	เส้นผม

ADJECTIVE

ตอนที่ 2

- | | | |
|----------------------|-------------|---------------|
| 1. big | 2. long | 3. loud |
| 4. small | 5. Sour | 6. Delicious |
| 7. orange และ yellow | 8. sweet | 9. quiet |
| 10. clean | 11. naughty | 12. expensive |
| 13. happy | 14. ten | 15. High |
| 16. difficult | | |

ตอนที่ 3

1. I have four pretty white puppies.
2. My mother buys 10 sweet green apples.
3. The kind English teacher gives us a homework.
4. Two tall brown giraffes and two big African zebras are in the zoo.
5. Anna plants lots of beautiful American flowers.

ตอนที่ 4

ความหมาย	คำคุณศัพท์ (Adjective)	คำคุณศัพท์ที่ใช้เปรียบเทียบ (Comparative Adjective)	คำคุณศัพท์ขั้นสูงสุด (Superlative (Adjective))
เก่า	old	older	the oldest
ใหม่	new	newer	the newest
สวย	beautiful	more beautiful	the most beautiful
น่าเกลียด	ugly	uglier	the ugliest
ราคาแพง	expensive	more expensive	the most expensive
ราคาถูก	Cheap	cheaper	the cheapest
สูง	high	Higher	the highest
ดี	good	better	the best
แย่	bad	Worse	the worst
อร่อย	delicious	more delicious	the most delicious
ลึก	deep	deeper	the deepest

Ex. 1. 2. 3. 4. 5. 6. 7. 8. 9. 10.

ตอนที่ 5

gram = น้ำหนักเป็น กรัม
 kg. = น้ำหนักเป็น กิโลกรัม

1. Durian is the heaviest fruit.
2. Orange is the smallest fruit.
3. Durian is heavier than pineapple.
4. Pineapple is as heavy as 3 mangoes.
5. No, it isn't. The watermelon is heavier than the orange.

kph. หรือ kilometer per hour = ความเร็ว “กิโลเมตรต่อชั่วโมง”

1. Cheetah is the fastest animal.
2. Turtle is the slowest animal.
3. No, it isn't faster than the ostrich.
4. No, it isn't slower than the rabbit.
5. Yes, it is.

ตอนที่ 6

1. The river is longer than the street.
2. Pim is prettier than Joy.
3. An elephant is bigger than a deer.
4. An orange is sweeter than a carrot.
5. I am better than you.
6. Art is easier than Science.
7. A soldier is stronger than a teacher.
8. A car is more expensive than a bike.
9. Spaghetti is more delicious than soup.
10. My grandfather is older than my uncle.

ตอนที่ 7

- | | | | |
|--------------|------------|----------------|------------|
| 1. loudly | 2. Fast | 3. gracefully | 4. Slowly |
| 5. carefully | 6. shortly | 7. deliciously | 8. happily |
| 9. daily | 10. truly | | |

ตอนที่ 8

- | | | |
|----------------|--------------|------------|
| 1. dangerously | 2. promptly | 3. heavily |
| 4. brightly | 5. generally | 6. clearly |

ตอนที่ 9

- | | | |
|-----------------------------|----------------------------|-----------------------------|
| 1. slow / slowly | 2. excellently / excellent | 3. careful / carefully |
| 4. angry / angrily | 5. sad / sadly | 6. carefully /
wonderful |
| 7. good / well | 8. heavy / heavily | 9. easily / easy |
| 10. beautiful / beautifully | | |

CONJUNCTION

ตอนที่ 10

- | | | | | |
|-----------|--------------|------------|---------|-------------|
| 1. unless | 2. and | 3. since | 4. when | 5. because |
| 6. until | 7. or | 8. But | 9. So | 10. because |
| 11. or | 12. because | 13. unless | 14. So | 15. or |
| 16. when | 17. Although | 18. and | 19. but | 20. unless |

ตอนที่ 11

- | | | | | |
|-------|-------|-------|-------|-------|
| 1. d. | 2. a. | 3. b. | 4. e. | 5. c. |
|-------|-------|-------|-------|-------|

ตอนที่ 12

- | | | | | | |
|----|----|-------|-------|-------|--------|
| 1. | 2) | 2. 1) | 3. 4) | 4. 4) | 5. 2) |
| 6. | 4) | 7. 3) | 8. 3) | 9. 3) | 10. 4) |

PRESENT TENSE

ตอนที่ 13

- | | | | | |
|----------------|-----------|------------|------------|-------------|
| 1. eats | 2. plays | 3. speak | 4. watches | 5. get |
| 6. paint | 7. swim | 8. drives | 9. work | 10. flies |
| 11. do | 12. walks | 13. rides | 14. buys | 15. cries |
| 16. read | 17. sits | 18. washes | 19. cleans | 20. eats |
| 21. shut | 22. sees | 23. love | 24. study | 25. carries |
| 26. takes care | 27. drink | 28. goes | 29. works | 30. gives |

ตอนที่ 14

- | | | | | |
|--------|--------|--------|--------|--------|
| 1. 2) | 2. 3) | 3. 2) | 4. 1) | 5. 3) |
| 6. 2) | 7. 4) | 8. 2) | 9. 2) | 10. 1) |
| 11. 2) | 12. 1) | 13. 1) | 14. 3) | 15. 2) |

PAST SIMPLE TENSE

ตอนที่ 15

- B.
2. Yesterday, I went shopping at 9 o'clock.
 3. Yesterday, I created the pictures at 10 o'clock.
 4. Yesterday, I listened to the music at 11 o'clock.

ตอนที่ 16

- | | |
|------------|------------|
| 1. wrote | 2. taught |
| 3. brought | 4. drew |
| 5. drove | 6. cried |
| 7. slept | 8. stole |
| 9. went | 10. danced |

ตอนที่ 17

1. It was Friday, November 28.
2. She arrived home at six o'clock.
3. We could run to the shop.
4. They played basketball after school.
5. He carried a kilo of oranges.
6. Mary sang a song nicely.
7. Mr.Pattygave me a new pen.
8. The cat ate fish.
9. Did you have a red dress?
10. Were you happy?

ตอนที่ 18

1. Mr.Stevewill return to England after finishing his job in Bangkok soon.
2. Our school will holdits Sport Day in January next year.
3. My brother will look for a job after graduating from the university next year.
4. An unhappy customer will complain to the manager.
5. They will climb the highest mountain in Switzerland next month.
6. I will watch the piano concert this afternoon.
7. "You should take an umbrella. It will rain," said his mom.
8. Mike has a plan to stay in Japan. He will practice his Japanese well soon.
9. People in Thailand will celebrate New Year with a big party.
10. Amy is good at science. She will help me with science project.

TIME AND SCHEDULE

ตอนที่ 19

1. 09 : 00 It's nine o'clock.
 It's ten o'clock.
2. 12 : 30 It's twelve three.
 It's half past twelve.
3. 05 : 35 It's five thirty-five.
 It's five past thirty-five.
4. 11 : 00 It's eleven past eleven.
 It's eleven o'clock.
5. 10 : 05 It's ten five.
 It's five ten.
6. 08 : 50 It's ten to nine.
 It's eight five.
7. 04 : 10 It's four ten.
 It's ten four.
8. 01 : 30 It's half past one.
 It's half to one.
9. 00 : 05 It's five past midnight.
 It's five o'clock.
10. 09 : 15 It's a quarter past nine.
 It's a quarter to ten.
11. 08 : 25 It's eight two-five.
 It's twenty-five past eight.
12. 10 : 45 It's quarter to ten.
 It's three quarters past ten.

13. 06 : 30 It's six three.
 It's half past six.

14. 05 : 15 It's five five.
 It's five and a quarter.

15. 02 : 20 It's twenty two.
 It's twenty past two.

ตอนที่ 20

- | | | | | | |
|----|-------|-------|-------|-------|--------|
| 1. | G. | 2. D. | 3. E. | 4. B. | 5. A. |
| | 6. C. | 7. I. | 8. J. | 9. H. | 10. F. |

ตอนที่ 21

A.

1. She studies P.E. from 10.00 – 11.00 on Monday.
2. She studies Art from 08.00 – 09.00 on Tuesday.
3. She studies Thai at 09.30 on Tuesday.
4. She studies Activity at 02.15 on Monday.
5. She studies Science from 09.00 – 10.00 on Monday.
6. She studies Science.
7. She studies 5 subjects on Tuesday.

B.

1. It takes five hours.
2. It takes four hours and forty-five minutes.
3. She should take flight CD 502.
4. She will arrive Bangkok at 01.15 P.M.
5. She will depart at 09.00 A.M.

C.

1. He gets up at six o'clock.
2. He has breakfast at 07.30.
3. He studies English at 10.00.
4. No, he doesn't. He has breakfast at 07.30.
5. Yes, he does.

READING

ตอนที่ 22

A.

Passage 1

นายแพทริกเป็นตำรวจ เขาทำงานที่สถานีตำรวจในตัวเมืองในชุมชนการเคหะ ผู้คนในละแวกนั้นจะมาพบเขาเสมอเมื่อเกิดปัญหา มีครั้งหนึ่งเขาพบแมวที่เด็กผู้ชายคนหนึ่งทำหายแล้วส่งคืนเขาได้ นายแพทริกรักครอบครัวของเขา เขาช่วยงานบ้าน และพาครอบครัวไปปิกนิกในวันอาทิตย์ แดนนี่มีความภาคภูมิใจในตัวพ่อของเขาและเขาก็อยากเป็นตำรวจเช่นกัน เมื่อเขาเติบโตขึ้น

1. He is a policeman.
2. He works at Downtown Police Station.
3. He returned the lost cat back to him.
4. He helps with the housework and takes them to picnic.
5. He is Patrick's son.
6. He wants to be a policeman like his father.

Passage 2

เควินชอบการสะสมแสตมป์ เขาเริ่มสะสมแสตมป์เป็นงานอดิเรกเมื่อปีที่แล้ว เขามีแสตมป์จากสหรัฐอเมริกา ออสเตรเลีย และจีน แต่แสตมป์ส่วนใหญ่ของเขาเป็นของไทย แสตมป์เหล่านี้มีหลายแบบหลายรูปร่าง เขาชอบแสตมป์ของสิงคโปร์ชุดที่เป็นรูปเรือมากที่สุด คุณพ่ออธิบายให้เขาฟังเกี่ยวกับแสตมป์ชุด “เรือ” ว่าสิงคโปร์เป็นเมืองท่าที่มีชื่อเสียง และมีเรือจากทั่วโลกมาจอดพักที่สิงคโปร์ เควินเก็บแสตมป์ไว้ในอัลบั้ม บางครั้ง

เควินนำแสตมป์ไปแลกกับเพื่อนๆ

เควินมีแสตมป์รูปร่างหลากหลายทั้งสี่เหลี่ยม วงกลม สี่เหลี่ยมผืนผ้า หรือสามเหลี่ยม เขามีแสตมป์ขนาดเล็กเท่าเหรียญ 5 เซนต์ และมันเป็นแสตมป์โปรดของเขาด้วย

วิลเลียมซึ่งเป็นเพื่อนบ้านของเควิน ก็สะสมแสตมป์เช่นกัน เขามีชุดสะสมค่อนข้างใหญ่เขาเริ่มงานอดิเรกนี้ตั้งแต่เขาอายุ 4 ปี แสตมป์ของเขาน่ารักและมีสีสัน เขาเก็บแสตมป์ไว้ในอัลบั้มเช่นกัน

เควินและวิลเลียมมาดูของสะสมของกันและกัน วิลเลียมรู้จักแสตมป์ทุกชุดของเขาเป็นอย่างดี และเควินก็เรียนรู้เกี่ยวกับการสะสมแสตมป์จากวิลเลียม

1. He has stamps from USA. Australia, China, Thailand and Singapore.
2. It shows that Singapore is a well-known port and many ships all over the world visit Singapore.
3. He started collecting stamp when he was four years old.
4. This means he has more stamps than Kevin.
5. Pretty and colorful.
6. They keep their stamps in the album.

Passage 3

นายอดัมพาครอบครัวไปห้างสรรพสินค้าที่เพิ่งเปิดใหม่ล่าสุด เนื่องจากครอบครัวของอดัมกำลังจะย้ายไปพักอพาทเมนต์ใหม่ที่ถนน Orchid Street ในช่วงวันหยุดเดือนมิถุนายน พวกเขาจึงต้องไปซื้ออุปกรณ์เครื่องไฟฟ้าสำหรับบ้านใหม่

เริ่มแรกพวกเขาไปห้างฯ ส่วนที่ขายเตาอบ เตาย่าง ตู้เย็น เครื่องซักผ้า และอุปกรณ์ไฟฟ้าอื่นๆ คุณนายอดัมเลือกตู้เย็นสีเขียว ซึ่งเป็นสีโปรดของเธอ

หลังจากนั้นพวกเขาขึ้นลิฟต์ไปชั้น 2 นายอดัมไปดูไวโอลินและเลือกซื้อไวโอลินอันเล็ก 1 คัน สำหรับลูกชาย 7 ขวบ ซึ่งกำลังจะเริ่มเรียนดนตรีในเดือนหน้า

1. Their new home is at Orchid Street.
2. They will move to their new home during the June holidays.
3. Because they need to buy some electric items for their new home.
4. oven / toaster / refrigerator / washing machine.
5. They buy the green refrigerator.
6. It's for Mr.Adam's 7 -year-old son.

B.

- | | | | | |
|--------|--------|--------|-------|--------|
| 1. 2) | 2. 4) | 3. 2) | 4. 3) | 5. 4) |
| 6. 4) | 7. 2) | 8. 3) | 9. 3) | 10. 4) |
| 11. 3) | 12. 1) | 13. 3) | | |

TEST (แบบทดสอบทบทวน)

- | | | | | |
|--------|--------|--------|--------|--------|
| 1. 2) | 2. 1) | 3. 4) | 4. 4) | 5. 3) |
| 6. 3) | 7. 4) | 8. 2) | 9. 4) | 10. 1) |
| 11. 3) | 12. 1) | 13. 4) | 14. 1) | 15. 1) |
| 16. 4) | 17. 2) | 18. 4) | 19. 1) | 20. 2) |
| 21. 4) | 22. 4) | 23. 1) | 24. 1) | 25. 1) |
| 26. 3) | 27. 2) | 28. 3) | 29. 2) | 30. 3) |
| 31. 1) | 32. 2) | 33. 1) | 34. 3) | 35. 3) |
| 36. 2) | 37. 3) | 38. 2) | 39. 1) | 40. 4) |
| 41. 3) | 42. 2) | 43. 3) | 44. 1) | 45. 2) |
| 46. 4) | 47. 4) | 48. 3) | 49. 2) | 50. 4) |
| 51. 1) | 52. 4) | 53. 4) | 54. 4) | 55. 4) |
| 56. 1) | 57. 1) | 58. 1) | 59. 4) | 60. 4) |
| 61. 1) | 62. 2) | 63. 4) | 64. 4) | 65. 1) |
| 66. 3) | 67. 1) | 68. 1) | 69. 3) | 70. 2) |
| 71. 4) | 72. 2) | 73. 1) | 74. 3) | 75. 2) |
| 76. 1) | 77. 1) | 78. 4) | 79. 2) | 80. 1) |
| 81. 4) | 82. 2) | 83. 4) | 84. 4) | 85. 4) |